



ACTAS
E
TRABALHOS

AUTORES E ORGANIZADORES

Leonardo Borges Rodrigues Chagas e Maria Inês Barreiros Senna

HISTÓRIA E MEMÓRIAS DA ODONTOLOGIA NO
ACERVO BIBLIOGRÁFICO DA FACULDADE DE
ODONTOLOGIA DA UFMG :

CATÁLOGO DE EXPOSIÇÃO



Belo Horizonte
2019



VOL. I

ATLAS

VOL. I

Atlas - Manu-
des
Maladies
Des Dents

**Universidade Federal de Minas Gerais
Faculdade de Odontologia
Biblioteca Profa. Helena Heloísa Paixão**

Diretor

Prof. Henrique Pretti

Vice-diretor

Profa. Rogéli Tiburcio Ribeiro da Cunha Peixoto

AUTORES E ORGANIZADORES

Leonardo Borges Rodrigues Chagas e Maria Inês Barreiros Senna

Equipe colaborativa

Valéria Ferreira de Jesus Lauriano

Diná Marques Pereira Araújo

Isabel Cristina da Silva Venceslau

Dayane Francielle Heleno Pereira

Bárbara Carvalho Sena Coelho

Mariah Rodrigues do Amaral

Rafaela de Brito Ribeiro

Vinícius Roberto de Almeida Hilário

Fotografia

Paula Molina Nogueira

Valéria Ferreira de Jesus Lauriano

Revisão e normalização

Gesner Francisco Xavier Junior

Editoração e diagramação

Valéria Ferreira de Jesus Lauriano

Prefácio

Gesner Francisco Xavier Junior

FICHA CATALOGRÁFICA

C433h Chagas, Leonardo Borges Rodrigues.
2019 História e memória da odontologia no acervo bibliográfico da Faculdade de Odontologia da UFMG : catálogo de exposição [recurso eletrônico] / Leonardo Borges Rodrigues Chagas, Maria Inês Barreiros Sena .-- Belo Horizonte: FAOUFGM, 2019.
170 p. : il. color.

ISBN: 978-85-93368-24-0

Vários colaboradores.

1. Patrimônio bibliográfico. 2. Coleções especiais. 3. Livros raros. I. Chagas, Leonardo Borges Rodrigues. II Senna, Maria Inês Barreiros. III Universidade Federal de Minas Gerais. Faculdade de Odontologia. IV. Título.

BLACK: D09

Elaborada pela biblioteca da Faculdade de Odontologia da UFMG

Leonardo Borges Rodrigues Chagas

CRB-6 3296

SUMÁRIO

1	A BIBLIOTECA.....	5
1.1	Antecedentes.....	5
1.2	Raridade bibliográfica.....	7
2	O CATÁLOGO.....	10
3	A COLEÇÃO ESPECIAL HISTÓRIA E MEMÓRIAS.....	11
3.1	Livros raros.....	12
3.2	Livros antigos publicados até o ano de 1899.....	37
3.3	Livros publicados há mais de 100 anos (1900 a 1919).....	38
3.4	Livros e outras obras especiais.....	130
	REFERÊNCIAS.....	166
	ANEXO A - Exposição das obras na biblioteca entre os dias 21 e 25/10/2019.....	170

PREFÁCIO

A função social das instituições de memória se notabiliza pela salvaguarda da história em diferentes meios, suportes e tecnologias. É preciso destacar, entretanto, que a guarda por si só é vazia quando não acompanhada de iniciativas que possibilitem não só a visibilidade de tais acervos, mas, fundamentalmente, o seu acesso, a sua apropriação e o seu uso pela comunidade interessada.

No âmbito das Bibliotecas Universitárias de Instituições Federais de Ensino Superior, o princípio constitucional brasileiro de indissociabilidade entre ensino, pesquisa e extensão implica que a organização e a publicização do patrimônio documental e bibliográfico sejam faces de uma mesma moeda. Por sua vez, os Centros de Memória constituídos no âmbito das Instituições Universitárias possibilitam de forma muito sensível e personalizada, a partir da preservação e divulgação da memória local, o resgate e o fortalecimento da identidade histórico-cultural daquela área do conhecimento ou do próprio fazer profissional.

Portanto, a articulação entre o Centro de Memória da Faculdade de Odontologia da UFMG e sua quase centenária Biblioteca Professora Helena Heloísa Paixão reafirma o compromisso de dar visibilidade ao patrimônio documental e bibliográfico que é salvaguardado com tanto zelo e encontra-se disponível para consulta pública.

Nessa perspectiva, o Catálogo História e Memórias da Odontologia no Acervo Bibliográfico da Faculdade de Odontologia da UFMG sai do prelo como obra essencial e referencial, no sentido pleno e técnico dos termos, aos pesquisadores, profissionais e comunidade interessada nesse fascinante domínio do conhecimento. Sua relevância intrínseca consiste no inestimável valor histórico, técnico e científico das obras arroladas, mas é preciso destacar a sensibilidade social e a competência técnica dos organizadores no processo de sistematização e escrita.

Que a história testemunhe o esforço de memória empreendido pelos organizadores desta obra para garantir às novas gerações a possibilidade de contato e acesso aos livros antigos, raros e especiais que são basilares ao fazer técnico-científico das práticas contemporâneas em Odontologia.

Boa leitura!

Gesner Francisco Xavier Junior
Bibliotecário
Faculdade de Medicina da UFMG

APRESENTAÇÃO

O Catálogo História e Memórias da Odontologia no Acervo Bibliográfico da Faculdade de Odontologia da UFMG, fruto da parceria entre a Biblioteca Professora Helena Heloísa Paixão e o Centro de Memória da Faculdade de Odontologia da UFMG, apresenta fontes documentais para o ensino e a pesquisa sobre a História da Odontologia e das memórias da Faculdade de Odontologia da UFMG. O Catálogo reúne documentos bibliográficos como livros, teses, dissertações, anais e periódicos científicos que estão disponíveis no acervo da Biblioteca e detém uma importância histórica, científica e cultural para a Faculdade e para a Odontologia. São exemplares que se enquadram na categoria de Coleções Especiais que é o termo utilizado na Política de Desenvolvimento do Acervo da Biblioteca Universitária da UFMG (2015) para caracterizar acervos compostos de livros raros, livros antigos, livros preciosos e livros especiais. Além do valor científico e documental, alguns desses exemplares possuem estética diferenciada com característica de encadernações tradicionais do século XIX como a meia encadernação em couro, espelho em papel marmorizado e lombadas com impressões douradas. Pode-se dizer que a reunião desses exemplares representa um resgate da identidade histórico-cultural da Odontologia e corrobora para a valorização e a preservação desse patrimônio bibliográfico e documental que está disponível no acervo da Biblioteca.

1 A BIBLIOTECA

As bibliotecas universitárias atuam como órgãos de apoio informacional, dando suporte às atividades de ensino, pesquisa e extensão, com seus acervos. Uma outra função da biblioteca universitária é prover informações referenciais e bibliográficas específicas à comunidade acadêmica. Além disso, bibliotecas também são espaços da memória, pois demarcam, preservam e permitem a circulação da produção intelectual, científica e cultural de uma determinada sociedade. A Biblioteca Professora Helena Heloísa Paixão[1] da Faculdade de Odontologia da UFMG tem como finalidade proporcionar ao corpo docente, discente, pesquisadores, funcionários e comunidade em geral o acesso a materiais e informações bibliográficas pertinentes aos conteúdos que compõem os cursos oferecidos pela Unidade, às atividades de extensão, de pesquisa e às áreas correlatas. É também sua finalidade garantir instalações adequadas para estudo e pesquisa (UFMG; 2008).

1.1 Antecedentes

O Regimento Interno da Faculdade, publicado em 1922, sinalizava a necessidade de se instituir uma biblioteca destinada aos professores e alunos. Contudo, levando-se em conta relatórios presentes nos Annaes/Anais da Faculdade (1936;1940), infere-se que a Biblioteca foi instituída no ano de 1935 e desde então foi crescendo paulatinamente e se reorganizando conforme demonstra os seguintes relatos:

Ao terminar o ano de 1935 já tínhamos sala, mostruário com várias revistas, fichário duplo por assunto e por setores, bom regulamento de empréstimos domiciliares e quasi uma centena de boas obras modernas e especializadas. (ANAIS, 1940, ano 5, p. 18).

[1] Helena Heloísa Paixão foi Professora Adjunta do Departamento de Odontologia Social e Preventiva da Faculdade de Odontologia da UFMG no período de 1975 a 1997. Graduada em Serviço Social pela PUC Minas, Mestre em Educação pela UFMG e Doutora em Sociologia pela Ecole des Hautes Etudes em Sciences Sociales de Paris. Helena teve um protagonismo social reconhecido pela comunidade da Faculdade de Odontologia e principalmente pelos Bibliotecários que sugeriram o nome dela para nomear a Biblioteca da Faculdade. A sugestão foi aprovada em 27/10/2010 pela Congregação da Faculdade, e desde então a Biblioteca da Faculdade de Odontologia passou a se chamar Biblioteca Professora Helena Heloísa Paixão



Biblioteca

A Biblioteca teve apreciável acréscimo de volumes no exercício de 1940. Graças à êsse desenvolvimento excede já de um milhar de unidades[...], E tanto mais admirável é essa cifra quando consideramos que nasceu e se objetivou in realidade em 1935 a nossa Biblioteca [...]. (ANAIS, 1940, ano 5, p. 129).

A reorganização e o ampliação da Bibliotheca, iniciados com a actual administração da Faculdade, caracterizam-se no presente exercício por uma etapa de indisfarçável desenvolvimento, quer pela melhoria das instalações deste Departamento, quer pelo seu enriquecimento, ou ainda pela intensidade do intercambio iniciado, proporcionado pela remessa do I numero dos "ANNAES". (ANNAES, 1937, anno 2, p. 135).

Ao professor Washington Pires[2] devemos a primeira contribuição de vulto e que representa o início real de nossa biblioteca. No entanto carecia ela de tudo. Regulamento que a puzesse ao alcance dos consulentes, obras especializadas sôbre vários assuntos dos currículos escolares, fichário para escolha de livros, estantes, mesas e sala para leitura, revistas regularmente assinadas, mostruário cômodo para elas...tudo em suma. (ANAIS, 1940, ano 5 , p. 18).

A Bibliotheca Geral, mau grado ser ainda modesta, concorreu este anno com destacada eficiencia para o ensino da Faculdade. Installada comodamente em sala condizente com o seu tamanho, a bibliotheca veiu sendo parcelladamente aparelhada no correr do anno e soffrendo organização inteiramente modesta, de modo a offerecer aos alunos um meio rápido e solícito de consulta. (ANNAES, 1936, anno 1, p. 71).

[2] Washington Ferreira Pires foi o quarto diretor da Faculdade de Odontologia, entre 1924 à 1926. É o patrono da Cadeira 86 da Academia Mineira de Medicina. Foi Deputado Estadual (1923 a 1930), Deputado Federal (1930 a 1937) e Ministro da Educação e Saúde Pública (1932 e 1934) no governo de Getúlio Vargas.

Em 2019, a Biblioteca reúne em seu acervo 12436 exemplares de materiais bibliográficos entre livros, monografias, dissertações, teses, memoriais, CDs, além de 354 títulos de periódicos com suas respectivas coleções. O acervo de periódicos possui uma das mais completas coleções retrospectivas na área de Odontologia, sendo considerado uma referência no Brasil.

Dentre esses materiais, a Biblioteca possui exemplares que se enquadram na categoria “Coleções especiais”, termo utilizado pela Biblioteca Universitária – Sistema de Bibliotecas da UFMG (2015) para caracterizar acervos compostos de livros raros, livros antigos, livros preciosos ou livros especiais.

1.2 Raridade bibliográfica: um conceito

Caracterizar raridade bibliográfica não é tarefa fácil, pois apesar de existir critérios considerados indiscutíveis (como os incunábulos [3], por exemplo) há outros critérios utilizados que muitas vezes são subjetivos e circunstanciais.

Mas, o que é uma obra rara? Que critérios são empregados para se qualificar uma obra de rara, internacionalmente? - Primeiras impressões (século XV e XVI), onde estão incluídos os incunábulos (...). - Impressões dos séculos XVII e XVIII, até 1720 (na Biblioteca Nacional. Pode variar de acordo com a biblioteca). - Edições de tiragens reduzidas, isto é, poucos exemplares disponíveis no mercado, não importando a data.- Edições especiais (por exemplo, as edições de luxo para bibliófilos).- Edições clandestinas (não oficiais). - Obras esgotadas. - Exemplares de coleções, com encadernações luxuosas ou belas, carimbos e ex-libris[4] (...). – Exemplares com anotações manuscritas de importância, incluindo dedicatórias. (FUNDAÇÃO BIBLIOTECA NACIONAL, p. 11-12, 1994). [1] Etiqueta que se coloca dentro dos livros, como sinal de propriedade. Bastante utilizada por livreiros a partir do século XVI, o “ex-líbris” é um desenho que, eventualmente acompanhado por alguma frase em latim, identifica o proprietário do livro. Além de denotar preocupação artística, o “ex-líbris” tinha e tem por objetivo identificar o dono do volume em caso de desvio ou furto..

[3] Diz-se de ou livro impresso que data dos primeiros tempos da imprensa (até o ano de 1500).

[4] Etiqueta que se coloca dentro dos livros, como sinal de propriedade. Bastante utilizada por livreiros a partir do século XVI, o “ex-líbris” é um desenho que, eventualmente acompanhado por alguma frase em latim, identifica o proprietário do livro. Além de denotar preocupação artística, o “ex-líbris” tinha e tem por objetivo identificar o dono do volume em caso de desvio ou furto.

Os elementos qualificadores são muitos, assim como as metodologias, contudo os critérios adotados pelas instituições apresentam características comuns que levam em consideração os aspectos recomendados por Pinheiro (1989), quais sejam: limite histórico, valor cultural, aspectos bibliográficos, características do exemplar e pesquisa bibliográfica. Esses são alguns dos aspectos considerados “critérios norteadores” para a atribuição da raridade bibliográfica.

Qualquer que seja a metodologia utilizada, é necessário que os critérios adotados estejam sistematicamente estabelecidos por meio de uma política institucional.

A literatura especializada no assunto apresenta alguns critérios que são semelhantes às diretrizes recomendadas por instituições renomadas, como a Federação Internacional das Associações e Instituições Bibliotecárias (IFLA) e a Unesco (1994). O estabelecimento dos critérios depende da política institucionalizada na organização à qual a obra pertence (SANTA ANNA, 2014, p. 52)

De acordo com Fischer (2015, p. 71) “pode-se dizer que uma obra rara seria, então, qualquer publicação incomum e com um valor econômico maior do que os livros disponíveis no mercado, possuidora de características especiais quanto à sua forma, materiais utilizados, qualidade estética, seu conteúdo e, também, a importância para a instituição à qual pertence”.

Em termos bibliográficos, podem ser considerados valiosos os aspectos ligados ao livro enquanto objeto físico ou enquanto meio de transmitir informações e novas visões de mundo (tanto literárias como científicas). Desta forma, o livro seria um representante factual da história do conhecimento, ou seja, um documento verdadeiro do desenvolvimento cultural e social da humanidade. O tratamento informacional dessas obras deve ser diferenciado, principalmente nas questões envolvendo a preservação e o armazenamento. (SANT'ANA, p. 2, 2001)

Araújo e Reis (2016, p. 184) explicam que “as nomeações para bibliotecas institucionais que resguardam acervos antigos e raros variam entre Obras Raras, Fundos Antigos, Biblioteca Histórica, Biblioteca Patrimonial e Coleções Especiais”.

Nesse sentido, a Política de Desenvolvimento do Acervo da Biblioteca Universitária - Sistema de Bibliotecas da Universidade Federal de Minas Gerais (SB/UFMG), utiliza o termo “Coleções Especiais” para caracterizar aqueles acervos compostos de livros raros, livros antigos, livros preciosos e livros especiais.

A Portaria n.002/2015 que institui a referida política, em seu art. 37 considera coleções especiais como sendo “acervos formados por uma temática desenvolvida por colecionadores e/ou pela biblioteca – que apresentem valor patrimonial para a Universidade e, conseqüentemente, atendam às demandas de ensino, pesquisa e extensão”. (UFMG, 2015, p. 11).

Essas coleções especiais têm a missão de preservar o patrimônio bibliográfico e documental de determinada área, com vistas ao acesso à comunidade interna e externa da Universidade. (UFMG, 2015, p. 12).

De acordo com o artigo 39 da referida Portaria n. 002/2015, considera-se para SB/UFMG:

- I - livro raro é aquele que consta em catálogos de raridade bibliofílica[5] e bibliográfica e que possui escassez comprovada por meio de pesquisa;
- II - livro antigo é toda publicação datada até o ano de 1899; III - livro precioso é aquele que por sua característica material e/ou temática apresenta valor patrimonial;
- IV - livro especial é aquele que está inserido em uma coleção especial; e/ou aquele que representa a memória da Universidade; e/ou aquele livro que possui valor histórico para o país. (UFMG, 2015, p.11).

A identificação desses exemplares deve ser feita por meio de pesquisa bibliográfica, análise material e pesquisa histórica. A Biblioteca Universitária da UFMG indica critérios, não excludentes, tais como: Publicações impressas dos séculos XV, XVI, XVII, XVIII, XIX; Livros publicados de mais de 100 (cem) anos e Manuscritos. (UFMG, 2015, p. 12).

Por fim, levando-se em consideração a literatura pesquisada e a política institucional da UFMG, entende-se que um livro raro, antigo, precioso ou especial é reconhecido por sua relevância institucional, considerando o seu valor histórico, cultural, social, científico ou estético. São aquelas obras que por suas características intrínsecas e extrínsecas têm um significado para as instituições que as preservam.

[5] Bibliofílica vem do termo bibliofilia que de acordo com Cunha e Cavalcanti (2008) significa "gosto, paixão pelos livros raros e preciosos", "arte e a ciência do Bibliófilo". Nesse sentido bibliófilo é aquele que coleciona livros raros e preciosos e catálogos de raridade bibliofílica são aqueles catálogos produzidos por bibliófilos.

2 O CATÁLOGO

Para a elaboração do Catálogo de Exposição História e Memórias da Odontologia no Acervo Bibliográfico da Faculdade de Odontologia da UFMG foi realizado um levantamento bibliográfico e análise material dos exemplares selecionados.

Os critérios utilizados para inclusão das obras foram os títulos que se enquadravam na categoria de “Coleções Especiais” da Biblioteca Universitária – Sistema de Bibliotecas da UFMG. A base de dados consultada foi o Catálogo Online do Sistema de Bibliotecas da UFMG (Software Pergamum – Sistema Integrado de Bibliotecas).

Foi feita também uma pesquisa de raridade no Catálogo de livros raros da British Dental Association de 1964, no Catálogo Online da American Dental Association, nos Catálogos Online de Bibliotecas Nacionais (Biblioteca Nacional do Brasil, Bibliothèque Nationale de France, British Library e Library of Congress) e nos Catálogos Online de Universidades.

A coleta de dados foi realizada no período compreendido entre os meses de junho e julho de 2019, conduzida por um pesquisador com expertise em ciência da informação.


O registro fotográfico foi realizado após a seleção dos exemplares e as fotos disponibilizadas no Catálogo estão identificadas com fichas descritivas apresentando título, autor, editora, local de publicação, data da publicação, descrição física (dimensões, ilustrações e número de páginas), assunto e elementos informativos.

3 A COLEÇÃO ESPECIAL HISTÓRIA E MEMÓRIAS

A coleção especial formada na Biblioteca da Odontologia reúne documentos bibliográficos como livros, teses, dissertações, anais e periódicos científicos que estão disponíveis no acervo da Biblioteca e detêm uma importância histórica, científica, cultural e estética para a Faculdade e para a Odontologia.

Os títulos da coleção especial estão apresentados conforme as seguintes categorias: livros raros, livros antigos publicados até o ano de 1899, livros publicados de mais de 100 anos e livros/obras especiais.

A coleção é composta de 12 livros raros, 6 livros antigos publicados até o ano de 1899 (categorizados como livros raros), 46 livros publicados de mais de 100 anos e 29 obras especiais que incluem teses, dissertações, anais e periódicos científicos. Esses materiais estão localizados no acervo especial e a consulta é somente local.



3.1 LIVROS RAROS

Traité théorique et pratique de l'art du dentiste (1874)

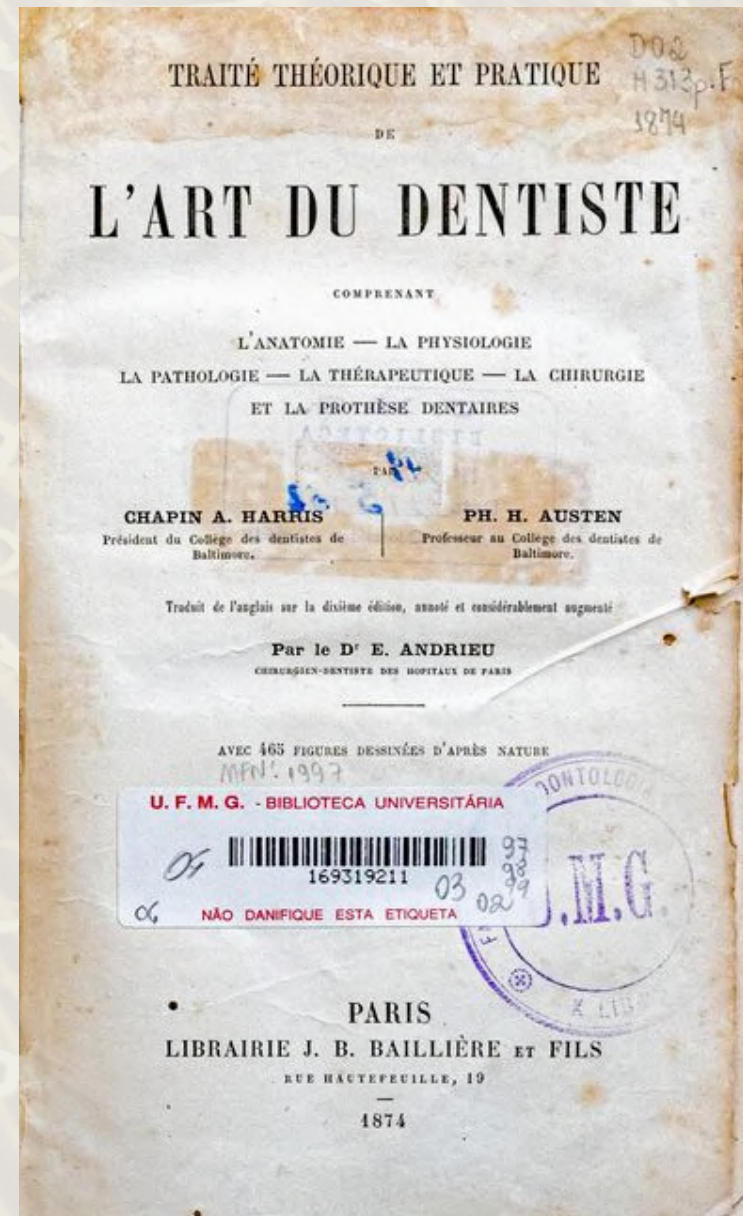
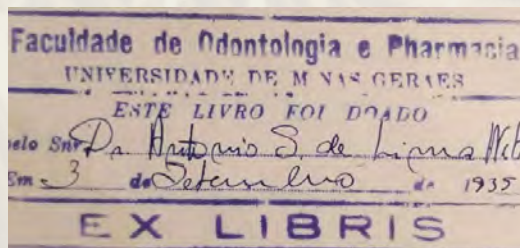
Traité théorique et pratique de l'art du dentiste / Chapin Aaron Harris ; Philip H. Austen. -- Paris: J. B. Bailliere, 1874. -- 960 p.: il. (465 figuras intercaladas no texto); 22 cm


Encadernação tradicional, século XIX, meia encadernação em couro e espelho em papel marmorizado. Lombada em couro com falsos nervos e douramentos. Folhas de guarda em papel marmorizado. Contém o selo e Ex Libris da Faculdade de Odontologia e Pharmacia da Universidade Federal de Minas Geraes.

Odontologia operatória. Odontologia – manuais.

Obra de autoria do dentista Chapin Aaron Harris (1806-1860) e Philip H. Austen (1822-1878). Chapin Aaron Harris foi um dos fundadores da odontologia americana e Presidente do Cullège des dentistes de Baltimore. Philip H. Austen foi professor no Cullège des dentistes de Baltimore.

Livro raro de acordo com o Catálogo da American Dental Association (ADA Library & Archives).





Traité de prothèse buccale et de mécanique dentaire (1887)

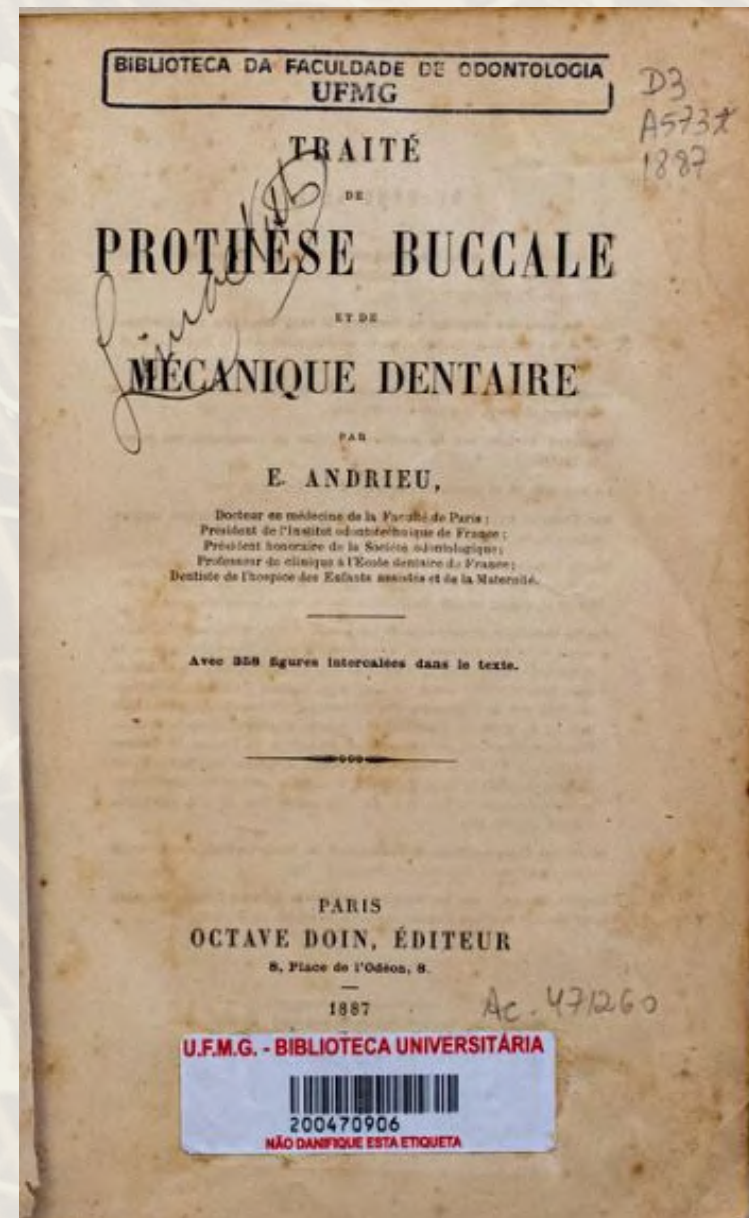
Traité de prothèse buccale et de mécanique dentaire / Edmond Andrieu. -- Paris: O. Doin, 1887. -- xvi, 593 p. : il. (358 figuras intercaladas no texto) ; 24,5 cm

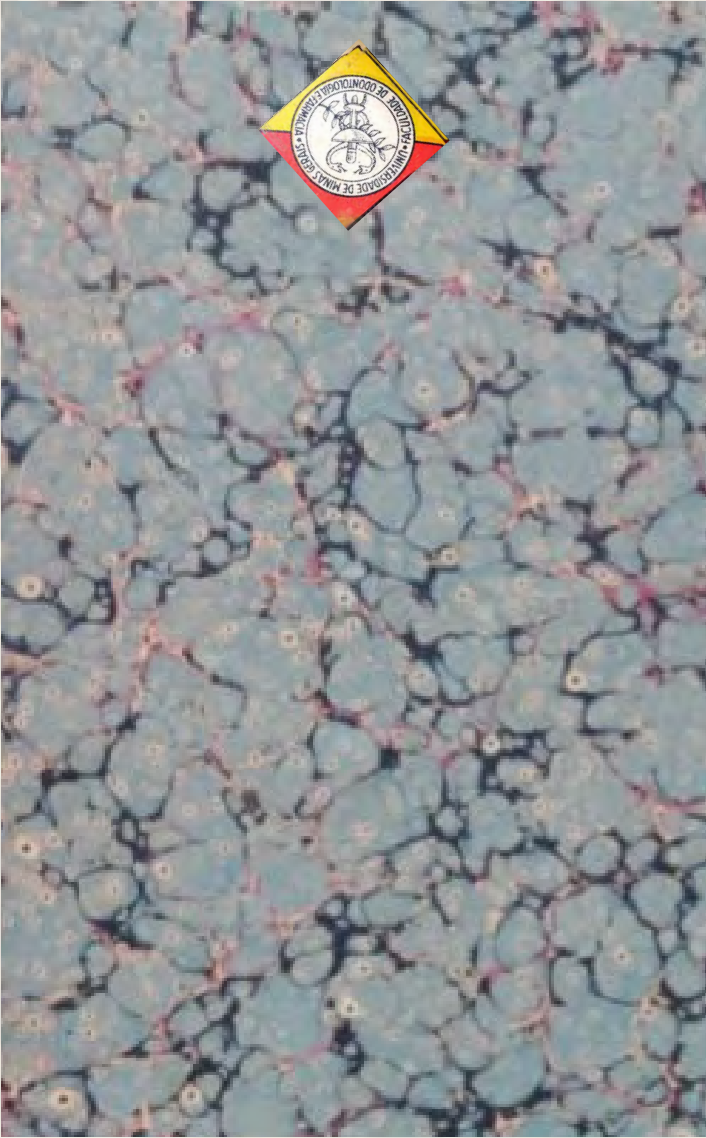

Encadernação tradicional, século XIX, meia encadernação em couro e espelho em papel marmorizado. Lombada em couro com falsos nervos, florões e douramentos. Folhas de guarda em papel marmorizado. Contém o selo e Ex Libris da Faculdade de Odontologia e Pharmacia da Universidade Federal de Minas Geraes.

Prótese dentaria. Instrumentos dentais.

Obra de autoria do Dentista e Estomatologista Edmond Andrieu (1833-1889) criador do termo "estomatologia" definido em seu trabalho *Traité complet de stomatologie* de 1868. Andrieu foi Presidente do l'Institut Odontotechnique de France.

Livro raro de acordo com o Catálogo da American Dental Association (ADA Library & Archives).





Traité de dentisterie opératoire (1889)

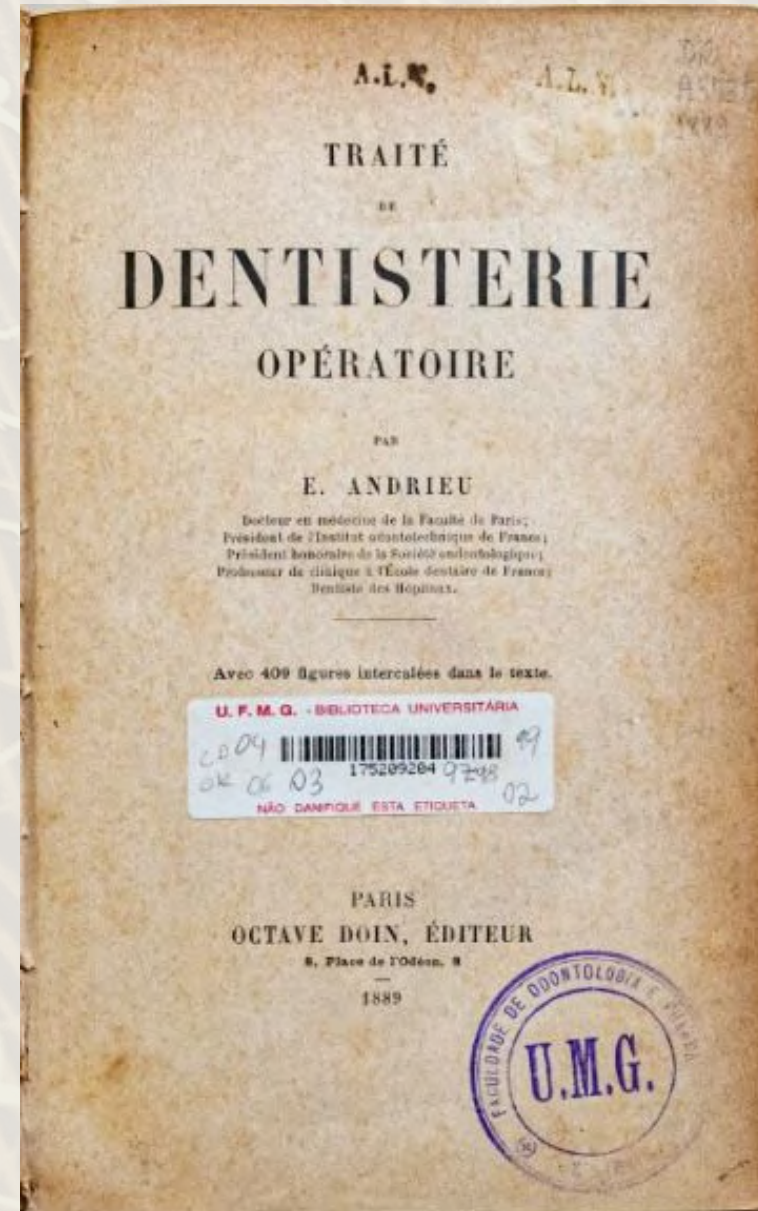
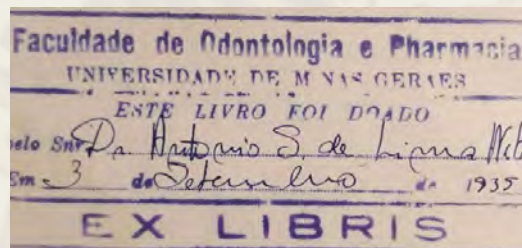
Traité de dentisterie opératoire / Edmond Andrieu. -- Paris: O. Doin, 1889. -- 655 p. : il. (409 figuras intercaladas no texto) ; 24,5 cm

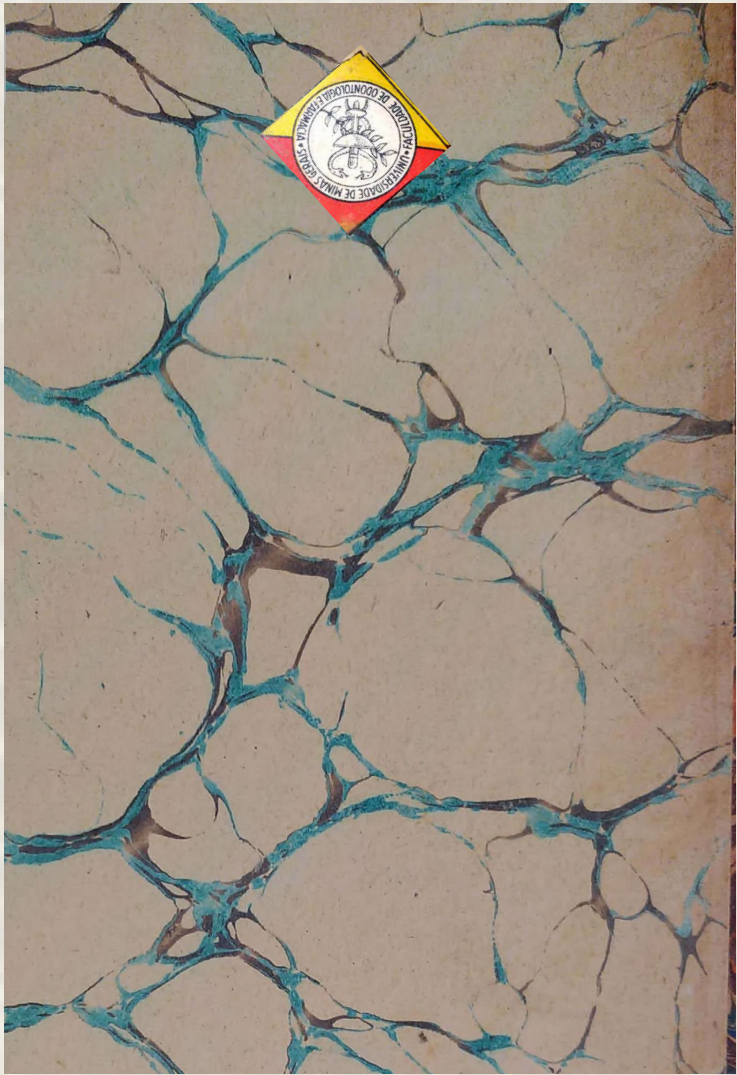
Encadernação tradicional, século XIX, meia encadernação em couro e espelho em papel marmorizado. Lombada em couro com falsos nervos, florões e douramentos. Folhas de guarda em papel marmorizado. Contém o selo e Ex Libris da Faculdade de Odontologia e Pharmacia da Universidade Federal de Minas Geraes.

Odontologia operatória. Dentística operatória.

Obra de autoria do Estomatologista e Dentista Edmond Andrieu (1833-1889) criador do termo "estomatologia" definido em seu trabalho *Traité complet de stomatologie* de 1868. Andrieu foi Presidente do l'Institut Odontotechnique de France.

Livro raro de acordo com as seguintes instituições: Université de Montréal, University of Toronto Libraries e USP.





The micro-organisms of the human mouth: the local and general diseases which are caused by them (1890)

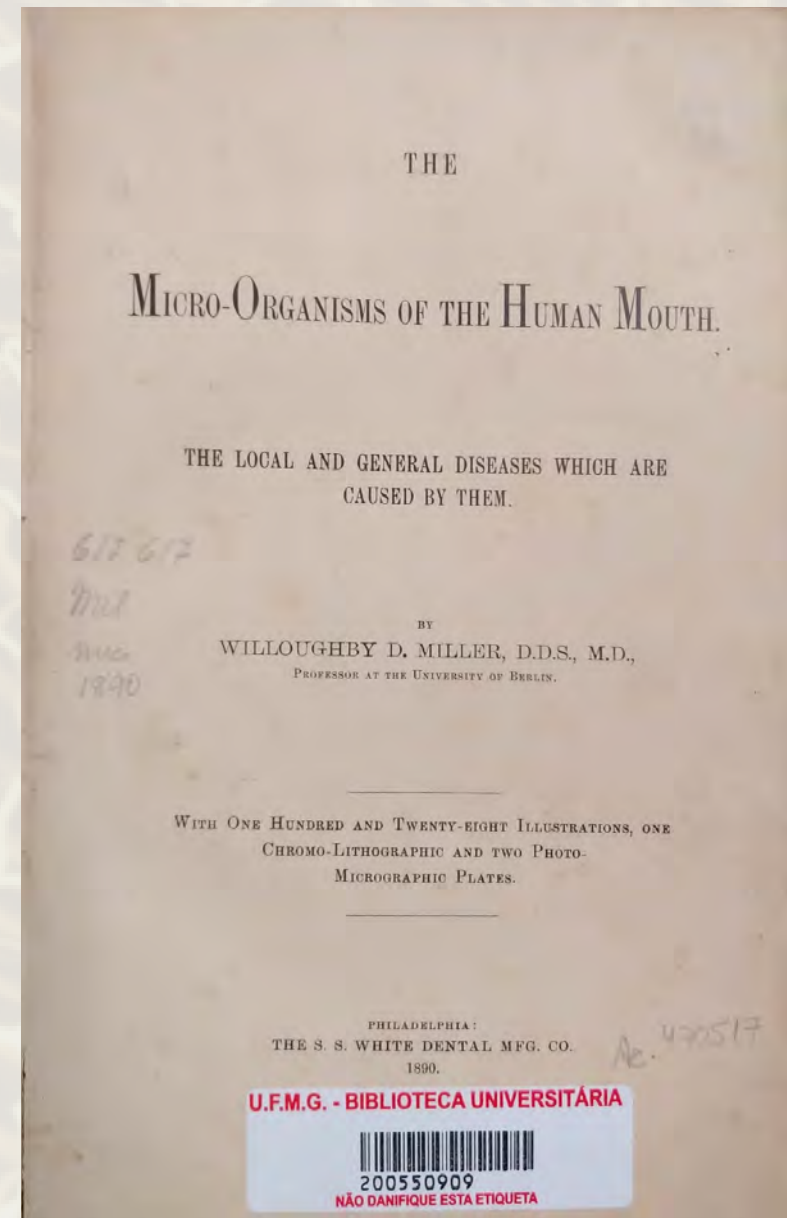
The micro-organisms of the human mouth : the local and general diseases which are caused by them / Willoughby D. Miller.-- Philadelphia : S.S.White Dental, 1890. -- xx, 362 p.: il. (128 figuras intercaladas no texto) ; 24 cm


Capa dura revestimento inteiro com tecido. Lombada com florões e douramentos. Folhas de guarda mudas.

Microbiologia oral. Boca - bacteriologia. Doenças da boca. Cárie dentária.

Obra de autoria do dentista americano Willoughby Dayton Miller (1853-1907). Miller se tornou o primeiro estrangeiro a receber uma nomeação de professor em uma universidade alemã quando se tornou professor de odontologia na Universidade de Berlim em 1894. Suas descobertas sobre microbiologia oral impactaram toda a área da odontologia.

Livro raro de acordo com o Catálogo da American Dental Association (ADA Library & Archives).





Useful hints: for the busy dentist (1895)

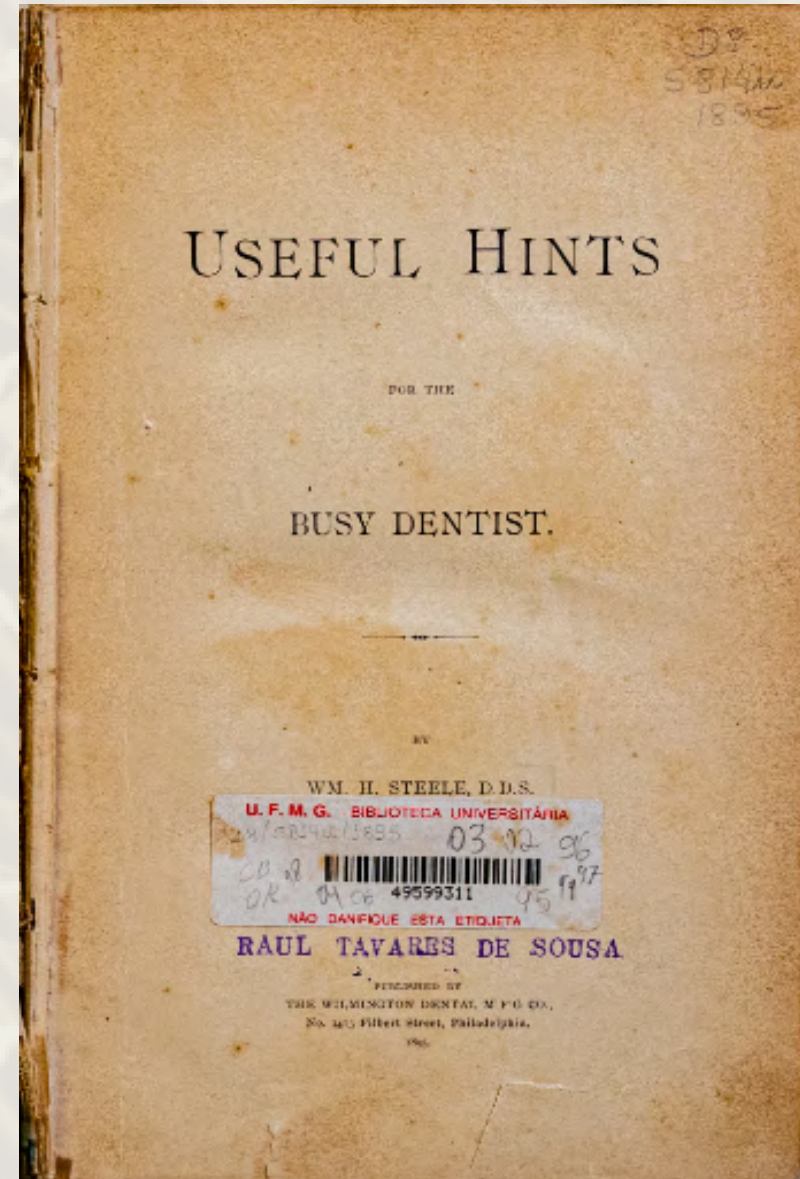
Useful hints: for the busy dentist / Wm. H. Steele. -- Philadelphia: Wilmington Dental, 1895. -- 298 p.: il. ; 23 cm


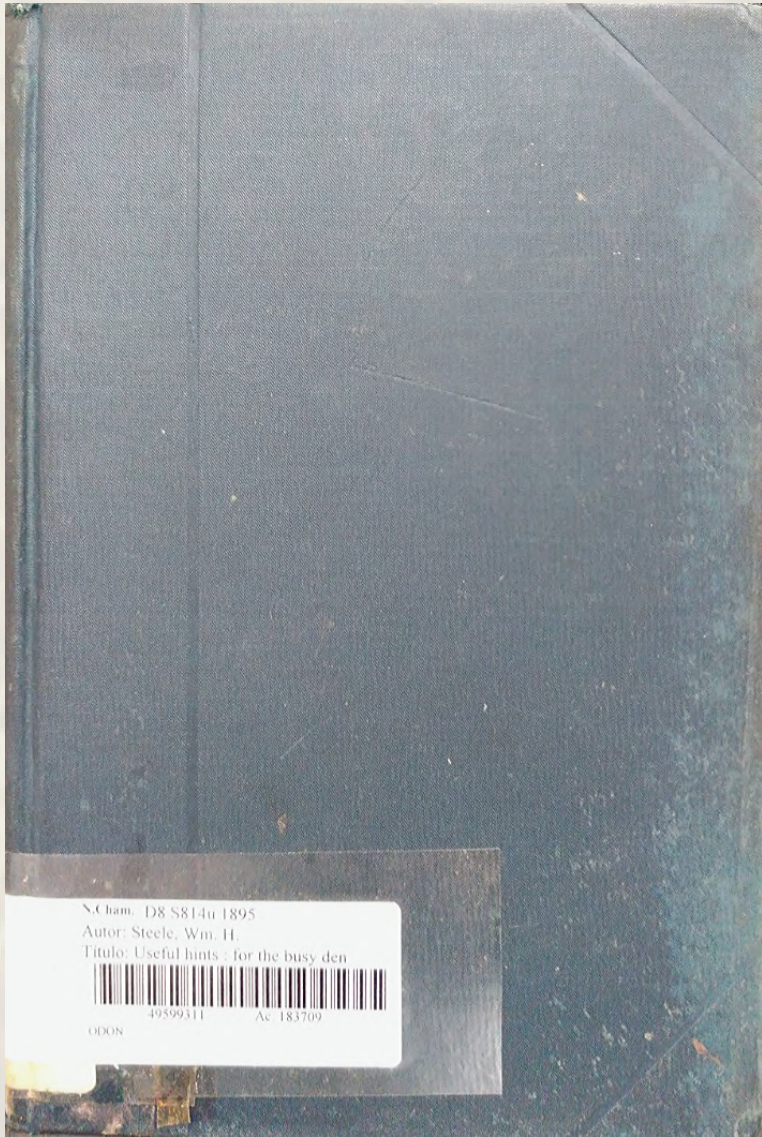
Capa dura revestimento inteiro com tecido. Folhas de guarda em papel marmorizado contendo o selo da Faculdade de Odontologia e Farmácia da Universidade Federal de Minas Geraes.

Clínicas dentárias.

Obra de autoria do cirurgião-dentista William H. Steele. Este livro é o segundo volume do título "567 useful hints for the busy dentist" publicado anteriormente em 1892 no qual o Dr. Steele apresenta dicas, orientações e informações de utilidades para os profissionais dentistas.

Livro raro de acordo com o Catálogo da American Dental Association (ADA Library & Archives) e Catalogo de livros raros da *British Dental Association* de 1964.





Tin foil and its combinations for filling teeth (1897)

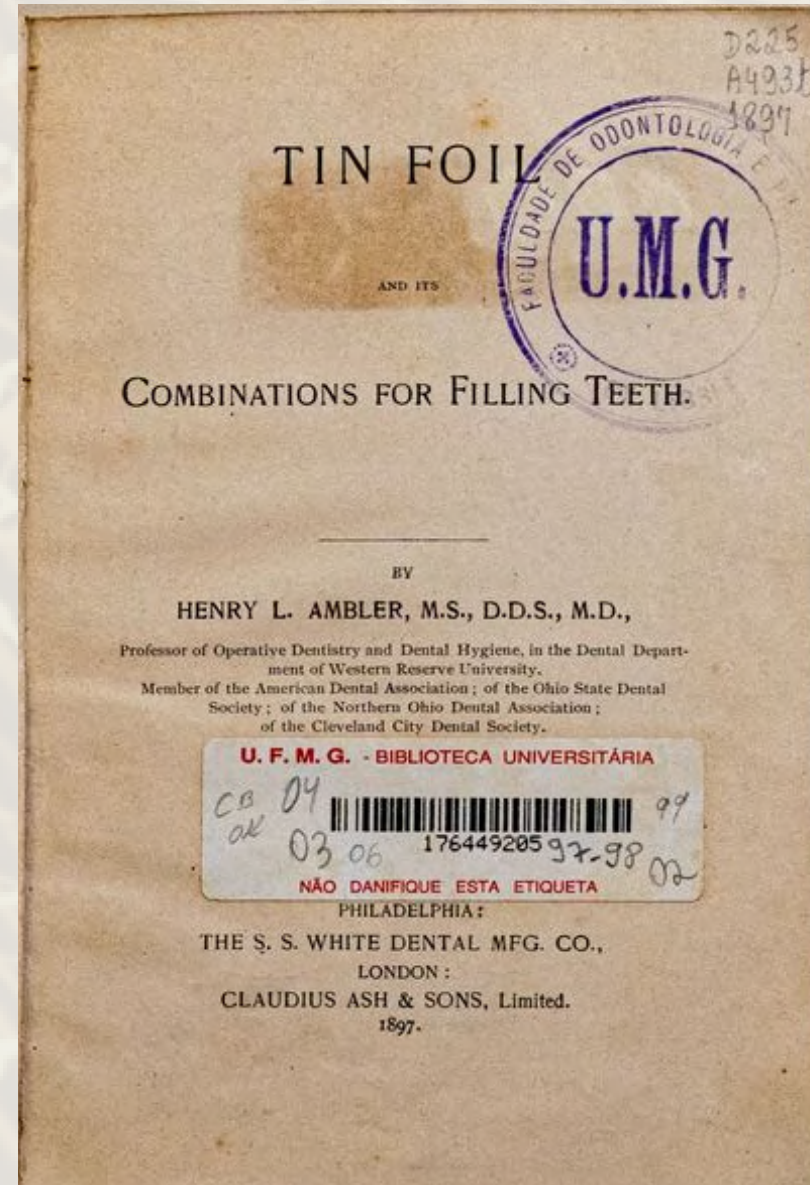
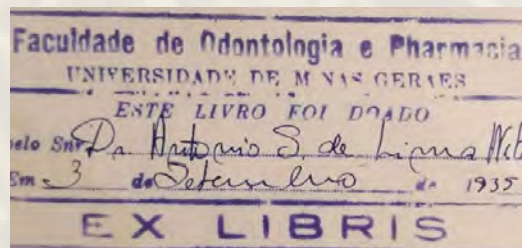
Tin foil and its combinations for filling teeth / Henry L. Ambler. – Philadelphia: S. S. White Dental, 1897. – 100p.: il. ; 18 cm

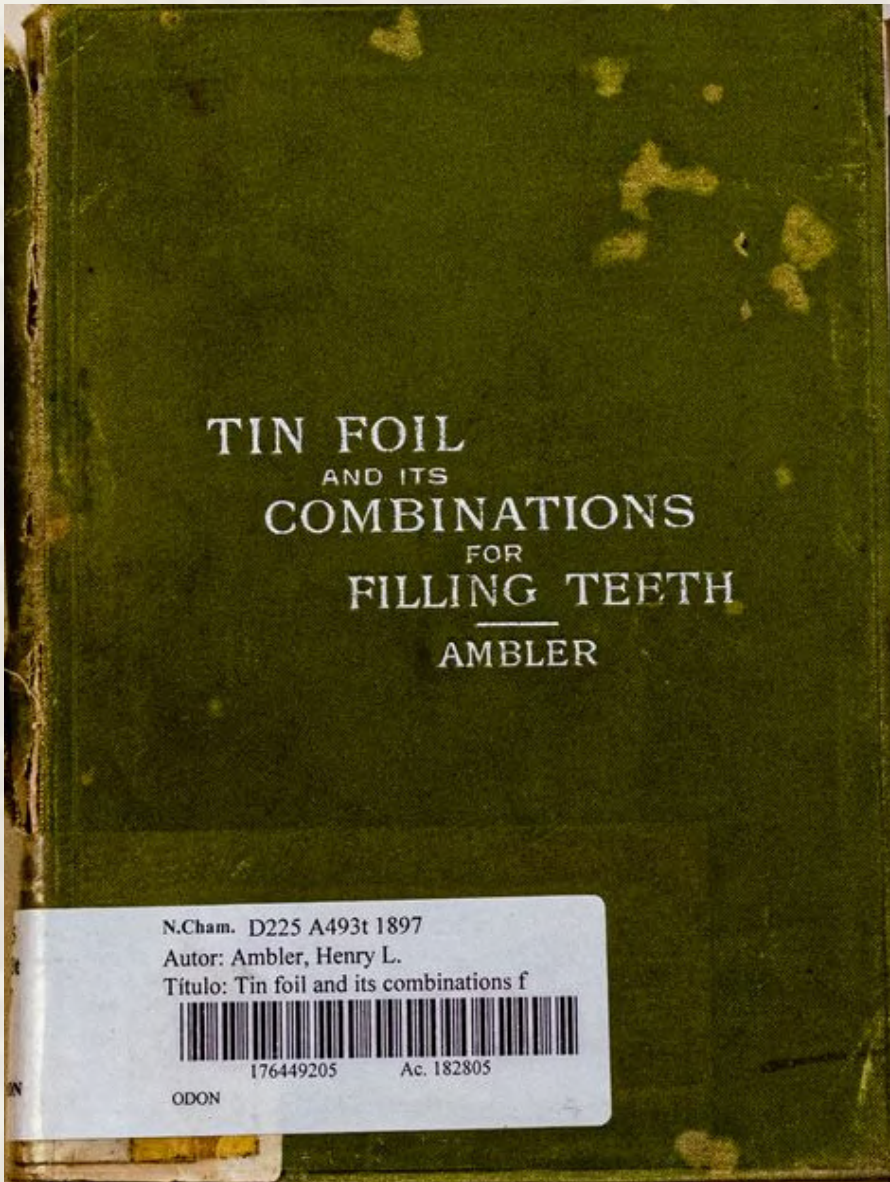
Capa dura revestimento inteiro com tecido com douramentos. Folhas de guarda em papel fantasia. Contém o selo e Ex Libris da Faculdade de Odontologia e Pharmacia da Universidade Federal de Minas Geraes.

Materiais dentários. Estanho.

Obra de autoria do Dentista, escritor e inventor Dr. Henry Lovejoy Ambler (1843-1924). O Dr. Ambler foi membro da American Dental Association.

Livro raro de acordo com o Catálogo da American Dental Association (ADA Library & Archives).





Atlas-manuel des maladies des dents et de la bouche (1905)

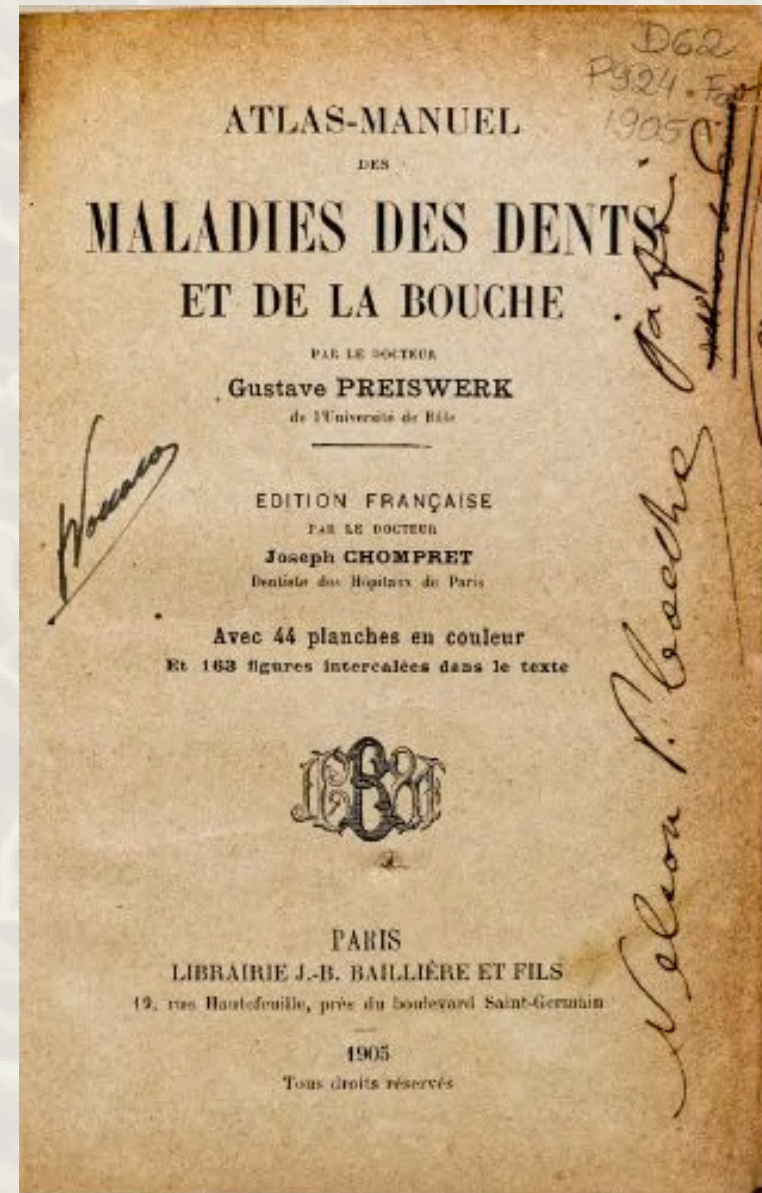
Atlas-manuel des maladies des dents et de la bouche / Gustave Preiswerk ; trad. Joseph Chompret. – Paris: J. B. Bailliere, 1905. -- 336p.: il. (163 figuras intercaladas no texto) ; 18,5 cm


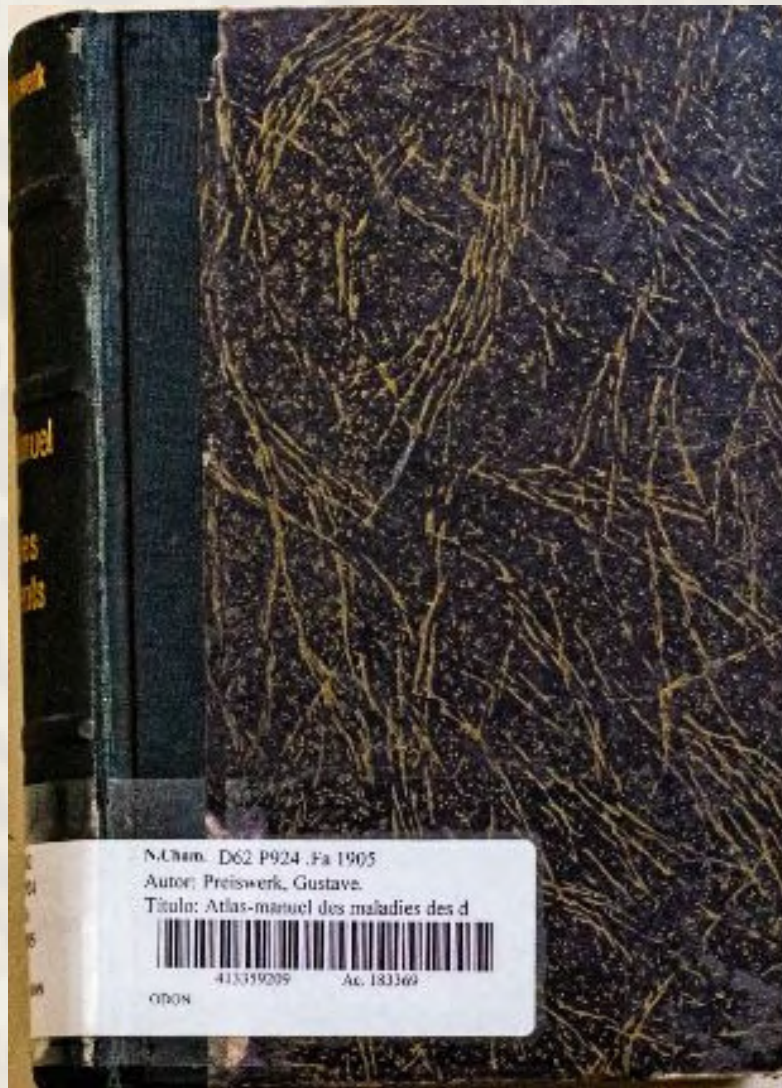
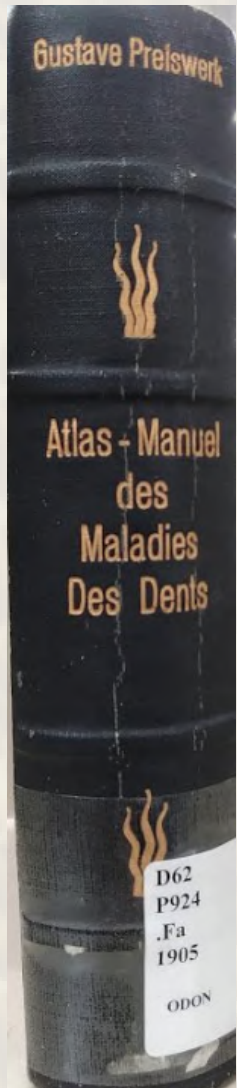
Encadernação tradicional, século XIX, meia encadernação com tecido e espelho em papel marmorizado. Lombada com falsos nervos, florões e douramentos. Folhas de guarda em papel marmorizado.

Boca – afecções. Manuais, guias etc. Boca – diagnóstico.

Obra de autoria do Dr. Gustav Preiswerk (1866-1908) da l'Université de Bâle.

Livro raro de acordo com o Catálogo da American Dental Association (ADA Library & Archives).





La stomatologie: l'art dentaire et son evolution contemporaine (1907)

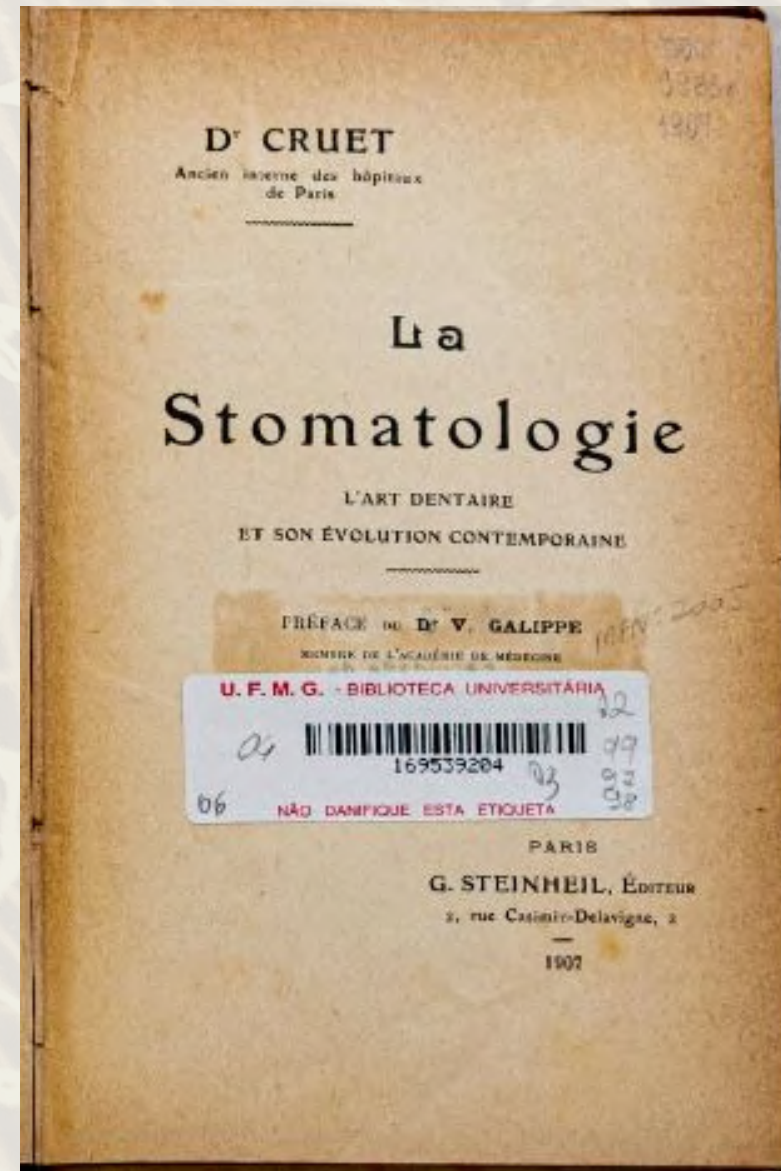
La stomatologie : l'art dentaire et son evolution contemporaine / Cruet. – Paris: G. Steinheil, 1907. – 394 p. ; 20 cm

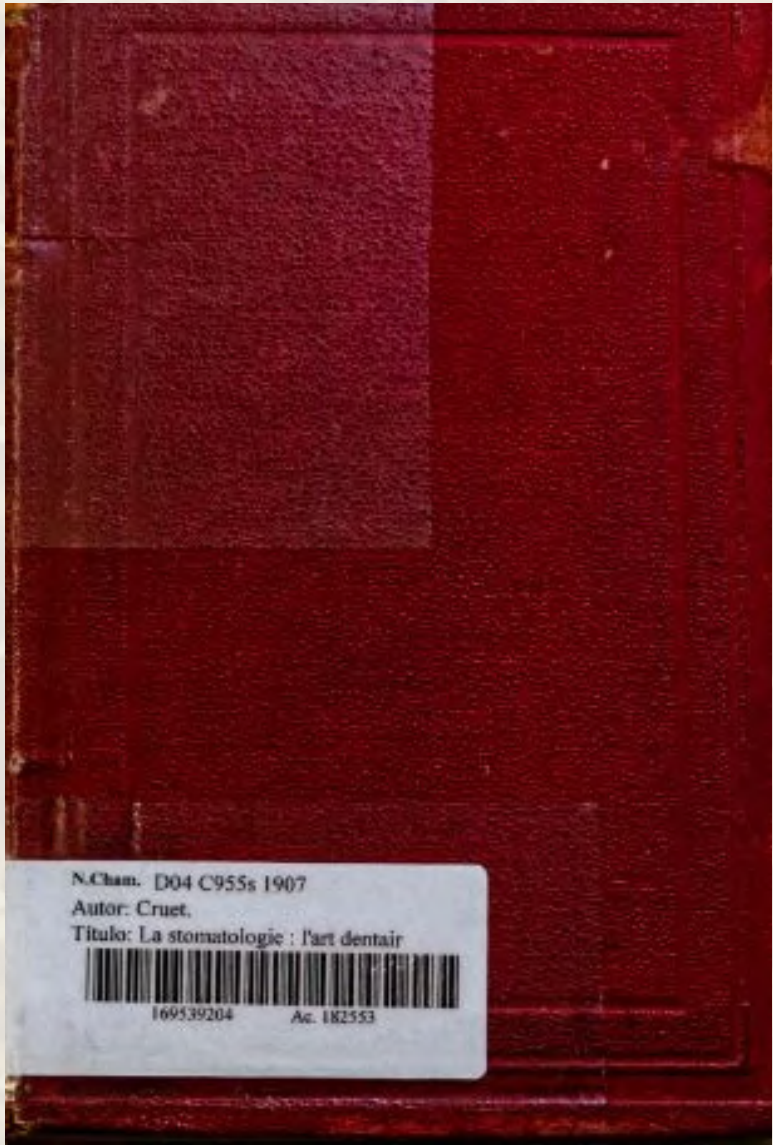
Capa dura revestimento inteiro com tecido. Lombada com florões. Folhas de guarda mudas contendo o selo da Faculdade de Odontologia e Farmácia da Universidade Federal de Minas Geraes.

Estomatologia. Odontologia.

Obra de autoria do médico e dentista Ludger Cruet (1850-1918) fundador da Escola Francesa de Estomatologia e primeiro editor do Journal of Stomatology (1894).

Livro raro de acordo com o Catálogo da American Dental Association (ADA Library & Archives).





N.Cham. D04 C955s 1907
Autor: Cruet.
Titulo: La stomatologie : l'art dentair



169539204 Ac. 182553

Treatment of malocclusion of the teeth: Angle's system (1907)

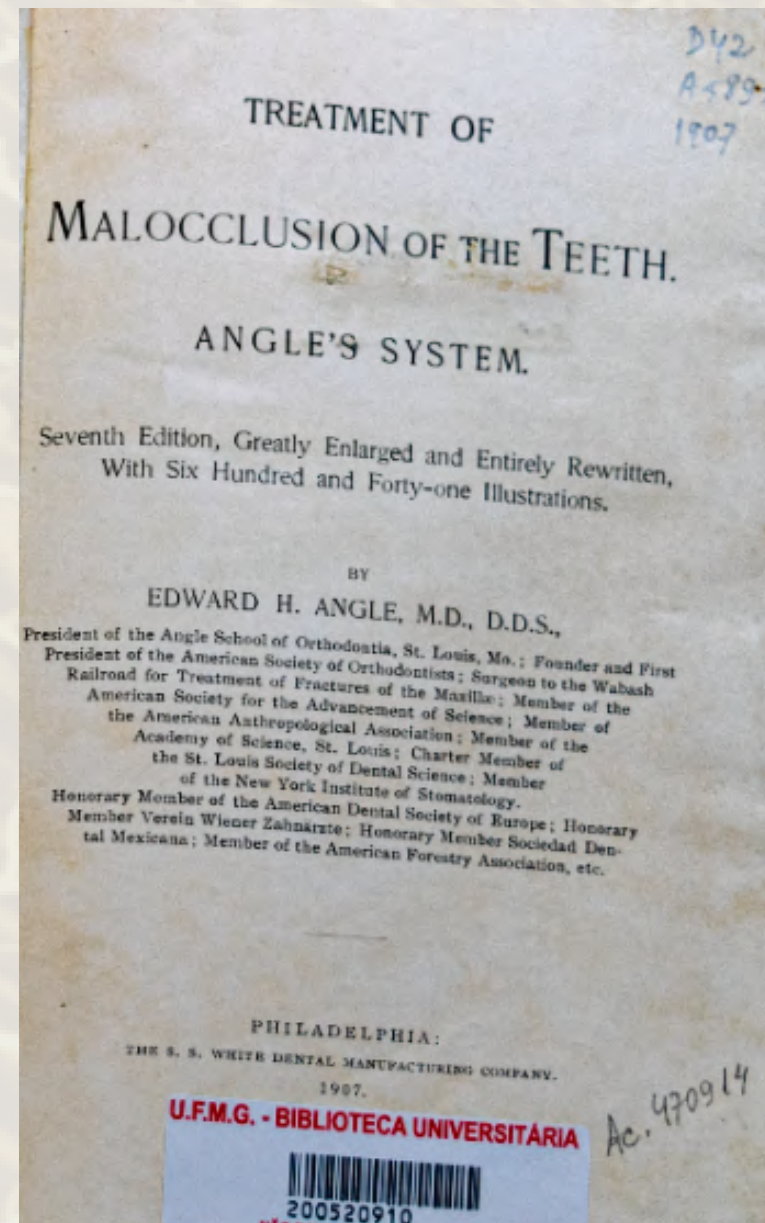
Treatment of malocclusion of the teeth : Angle's system / Edward H. Angle.
7th ed. greatly enl. and entirely rewritten.-- Philadelphia: S.S.White Dental,
1907. -- xv, 628 p.: il. ; 23,5

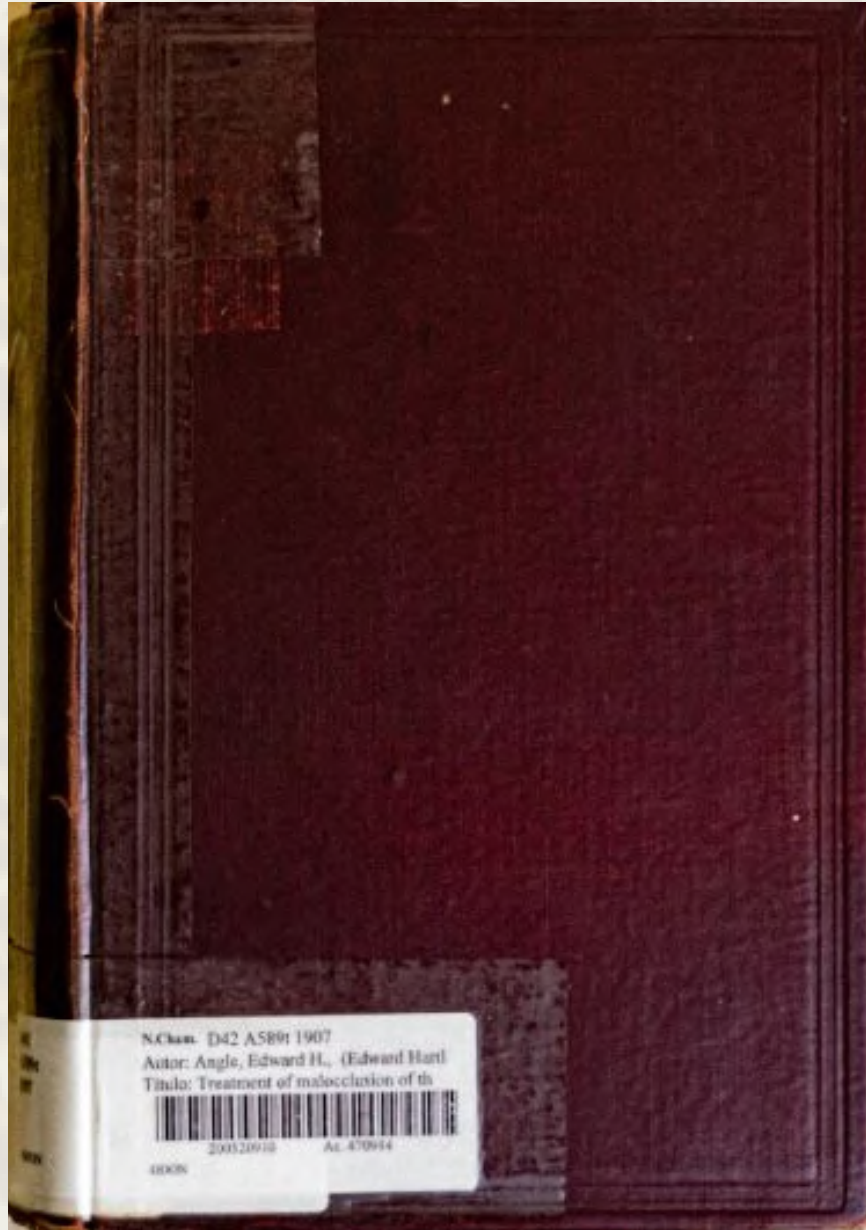
Capa dura revestimento inteiro com tecido. Folhas de guarda mudas
contendo o selo da Faculdade de Odontologia e Farmácia da
Universidade Federal de Minas Geraes.

Maloclusão. Ortodontia.

Obra de autoria do Cirurgião-Dentista Edward Hartley Angle (1855-
1930). Angle fundou a Escola Angle de Ortodontia em 1900 e é
mundialmente conhecido como o "pai da ortodontia moderna".

Livro raro de acordo com o Catálogo da American Dental Association
(ADA Library & Archives).





A history of dentistry: from the most ancient times until the end of the eighteenth century (1909)

A history of dentistry : from the most ancient times until the end of the eighteenth century / Vincenzo Guerini. -- Philadelphia : Lea & Febiger, 1909. -- 355p.: il. (104 gravuras intercaladas no texto) ; 26,5 cm

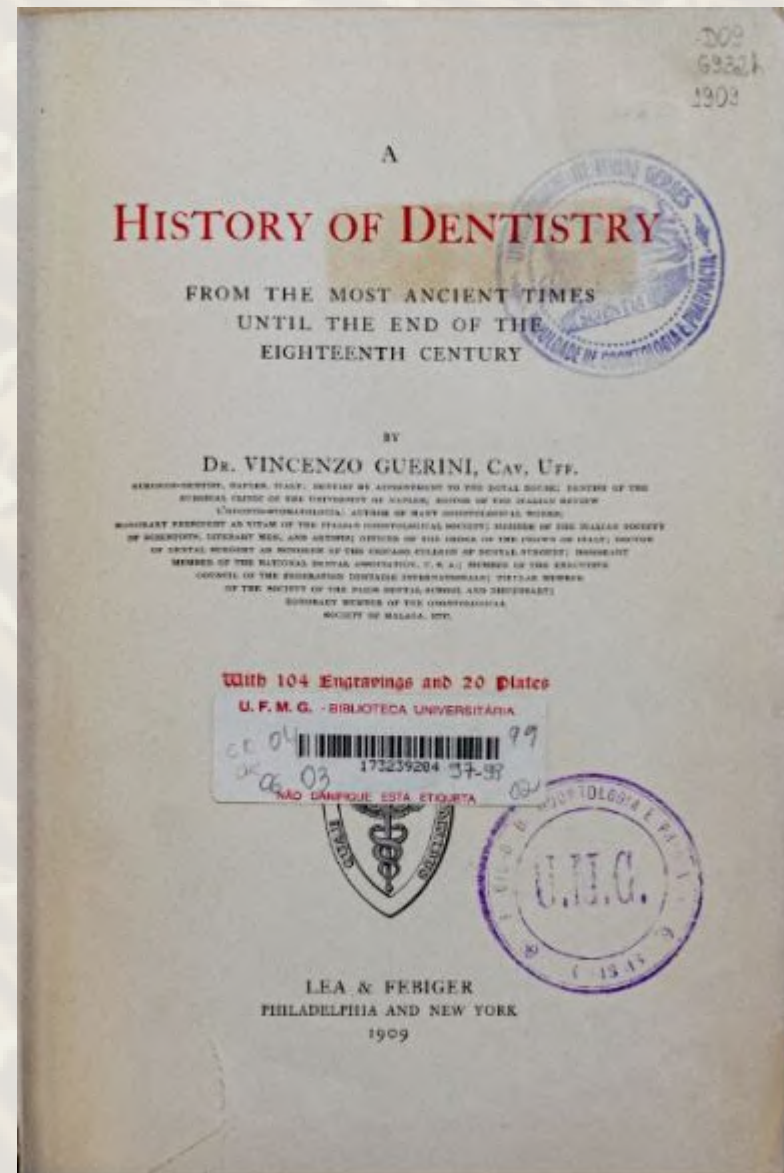
Capa dura revestimento inteiro com tecido. Lombada com florões e douramentos. Folhas de guarda mudas contendo o selo da Faculdade de Odontologia e Farmácia da Universidade de Minas Geraes.


Odontologia – História.

O livro retrata a história da odontologia desde os tempos mais antigos até o final do século XVIII

Obra de autoria do cirurgião-dentista Vincenzo Guerini (1859-1955).

Livro raro de acordo com o Catalogo de livros raros da *British Dental Association* de 1964.





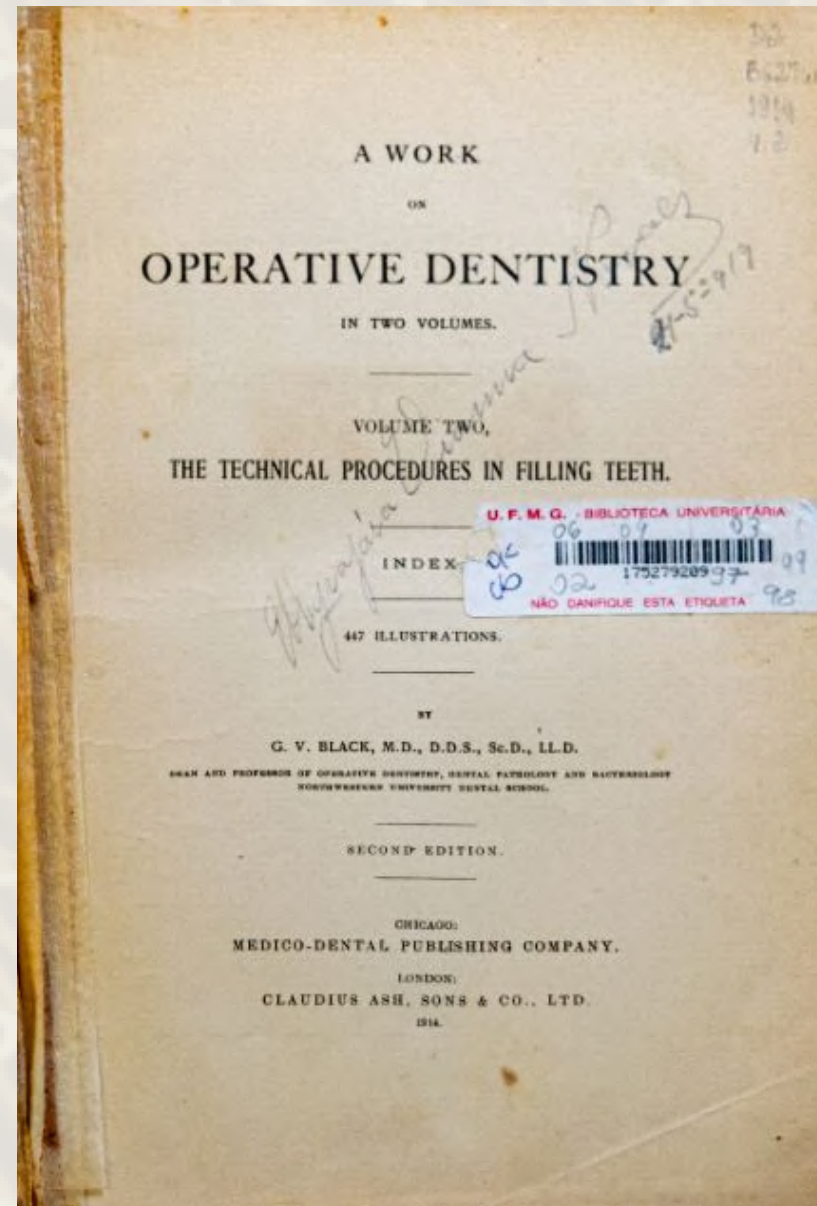
A work on operative dentistry (1914)

A work on operative dentistry / G. V. Black. -- 2. ed. -- Chicago : Medico-Dental, 1914. -- 2 v.: il. (447 ilustrações intercaladas no texto) ; 26,5 cm
 Capa dura revestimento inteiro com tecido. Folhas de guarda em papel marmorizado.

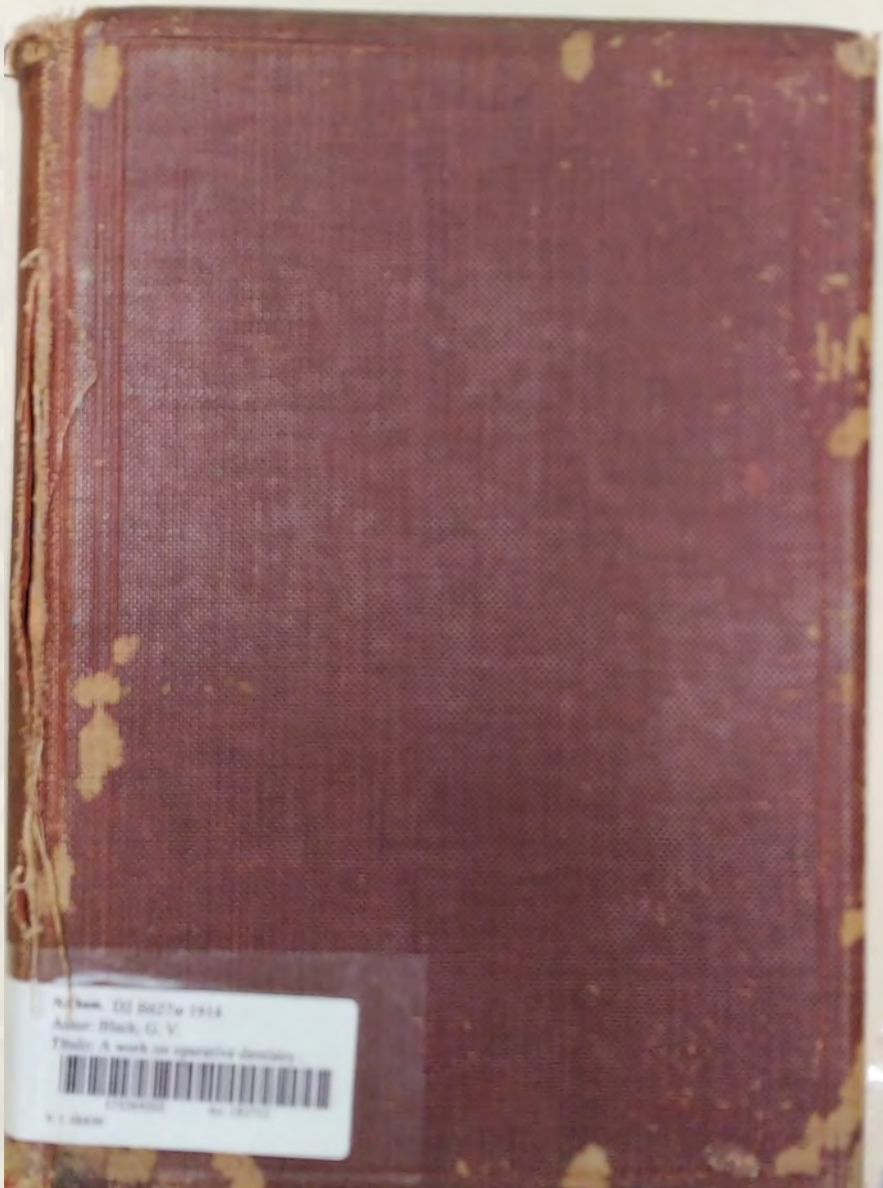
Odontologia operatória.

Obra de autoria do Professor Greene Vardiman Black (1836-1915). G. V. Black é considerado o pai da Odontologia moderna e foi professor da Northwestern University Dental School.

Livro raro de acordo com o Catálogo da American Dental Association (ADA Library & Archives).



volumes 1 e 2



Dentistry: an illustrated history (1985)

Dentistry: An illustrated history / Malvin E. Ring. -- New York : Abrams ; St. Louis: Mosby, [1985]. -- 320 p.: il. color. ; 33,5 cm

Capa dura revestimento inteiro com tecido gravado em auto e/ou baixo relevo.

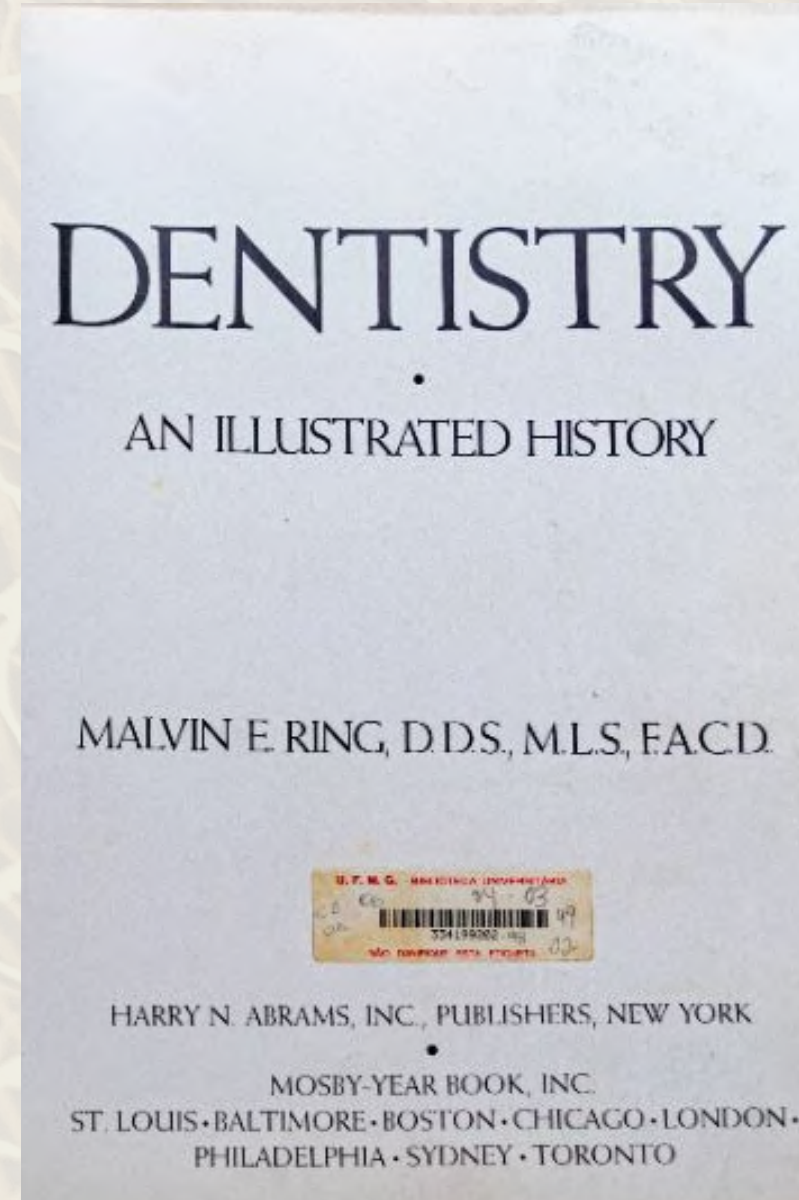
Odontologia - História. História da odontologia

Obra de autoria de Malvin E. Ring, Professor Emérito de História e Literatura Dentária da Faculdade de Medicina Dentária da Universidade Estadual de Nova York. Malvin é editor do Bulletin of History of Dentistry da American Academy of the History of Dentistry.

Profusamente ilustrado com imagens de alta qualidade, bem como manuscritos e documentos que apresentam a história da odontologia desde a sua origem. Uma das editoras responsáveis pela sua publicação é a Abrams, editora americana especializada em livros ilustrados e livros de arte.

A qualidade estética desse exemplar já despertou a atenção de muitos usuários da Biblioteca que no passado utilizaram suas imagens para a confecção de convites de formatura.

Livro raro de acordo com o Catálogo da American Dental Association (ADA Library & Archives).





RING

DENTISTRY

AN ILLUSTRATED HISTORY

ABRAMS
MOSBY-
YEAR BOOK



3.2 LIVROS ANTIGOS PUBLICADOS ATÉ O ANO DE 1899

A Biblioteca possui 6 livros antigos publicados até o ano de 1899. Esses livros antigos também se enquadram na categoria de livros raros já descritos anteriormente:

<p>Traité théorique et pratique de l'art du dentiste / Chapin Aaron Harris ; Philip H. Austen. -- Paris: J. B. Bailliere, 1874. -- 960 p.: il. (465 figuras intercaladas no texto) ; 22 cm</p> <p>Encadernação tradicional, século XIX, meia encadernação em couro e espelho em papel marmorizado. Lombada em couro com falsos nervos e douramentos. Folhas de guarda em papel marmorizado. Contém o selo e Ex Libris da Faculdade de Odontologia e Pharmacia da Universidade Federal de Minas Geraes.</p> <p>Odontologia operatória. Odontologia – manuais.</p> <p>Obra de autoria do dentista Chapin Aaron Harris (1806-1860) e Philip H. Austen (1822-1878). Chapin Aaron Harris foi um dos fundadores da odontologia americana e Presidente do Cullège des dentistes de Baltimore. Philip H. Austen foi professor no Cullège des dentistes de Baltimore.</p> <p>Livro raro de acordo com o Catálogo da American Dental Association (ADA Library & Archives).</p>	<p>Traité de prothèse buccale et de mécanique dentaire / Edmond Andrieu. -- Paris: O. Doin, 1887. -- xvi, 593 p. : il. (358 figuras intercaladas no texto) ; 24,5 cm</p> <p>Encadernação tradicional, século XIX, meia encadernação em couro e espelho em papel marmorizado. Lombada em couro com falsos nervos, florões e douramentos. Folhas de guarda em papel marmorizado. Contém o selo e Ex Libris da Faculdade de Odontologia e Pharmacia da Universidade Federal de Minas Geraes.</p> <p>Prótese dentária. Instrumentos dentais.</p> <p>Obra de autoria do Dentista e Estomatologista Edmond Andrieu (1833-1889) criador do termo "estomatologia" definido em seu trabalho <i>Traité complet de stomatologie</i> de 1868. Andrieu foi Presidente do Institut Odontotechnique de France.</p> <p>Livro raro de acordo com o Catálogo da American Dental Association (ADA Library & Archives).</p>	<p>Traité de dentisterie opératoire / Edmond Andrieu. -- Paris: O. Doin, 1889. -- 655 p. : il. (409 figuras intercaladas no texto) ; 24,5 cm</p> <p>Encadernação tradicional, século XIX, meia encadernação em couro e espelho em papel marmorizado. Lombada em couro com falsos nervos, florões e douramentos. Folhas de guarda em papel marmorizado. Contém o selo e Ex Libris da Faculdade de Odontologia e Pharmacia da Universidade Federal de Minas Geraes.</p> <p>Odontologia operatória. Dentística operatória.</p> <p>Obra de autoria do Estomatologista e Dentista Edmond Andrieu (1833-1889) criador do termo "estomatologia" definido em seu trabalho <i>Traité complet de stomatologie</i> de 1868. Andrieu foi Presidente do Institut Odontotechnique de France.</p> <p>Livro raro de acordo com as seguintes instituições: Université de Montréal. University of Toronto Libraries e USP.</p>
<p>The micro-organisms of the human mouth : the local and general diseases which are caused by them / Willoughby D. Miller.-- Philadelphia : S.S.White Dental, 1890. -- xx, 362 p. : il. (128 figuras intercaladas no texto) ; 24 cm</p> <p>Capa dura revestimento inteiro com tecido. Lombada com florões e douramentos. Folhas de guarda mudas.</p> <p>Microbiologia oral. Boca - bacteriologia. Doenças da boca. Cárie dentária.</p> <p>Obra de autoria do dentista americano Willoughby Dayton Miller (1853-1907). Miller se tornou o primeiro estrangeiro a receber uma nomeação de professor em uma universidade alemã quando se tornou professor de odontologia na Universidade de Berlim em 1894. Suas descobertas sobre microbiologia oral impactaram toda a área da odontologia.</p> <p>Livro raro de acordo com o Catálogo da American Dental Association (ADA Library & Archives).</p>	<p>Useful hints: for the busy dentist / Wm. H. Steele. -- Philadelphia: Wilmington Dental, 1895. -- 298 p.: il. ; 23 cm</p> <p>Capa dura revestimento inteiro com tecido. Folhas de guarda em papel marmorizado contendo o selo da Faculdade de Odontologia e Farmácia da Universidade Federal de Minas Geraes.</p> <p>Clinicas dentárias.</p> <p>Obra de autoria do cirurgião-dentista William H. Steele. Este livro é o segundo volume do título "567 useful hints for the busy dentist" publicado anteriormente em 1892 no qual o Dr. Steele apresenta dicas, orientações e informações de utilidades para os profissionais dentistas.</p> <p>Livro raro de acordo com o Catálogo da American Dental Association (ADA Library & Archives) e Catálogo de livros raros da <i>British Dental Association</i> de 1964.</p>	<p>Tin foil and its combinations for filling teeth / Henry L. Ambler. -- Philadelphia: S. S. White Dental, 1897. -- 100p.: il. ; 18 cm</p> <p>Capa dura revestimento inteiro com tecido com douramentos. Folhas de guarda em papel fantasia. Contém o selo e Ex Libris da Faculdade de Odontologia e Pharmacia da Universidade Federal de Minas Geraes.</p> <p>Materiais dentários. Estanho.</p> <p>Obra de autoria do Dentista, escritor e inventor Dr. Henry Lovejoy Ambler (1843-1924). O Dr. Ambler foi membro da American Dental Association.</p> <p>Livro raro de acordo com o Catálogo da American Dental Association (ADA Library & Archives).</p>

**3.3 LIVROS PUBLICADOS HÁ
MAIS DE 100 ANOS
(1900 a 1919)**

Traite theorique et pratique de la carie dentaire (1900)

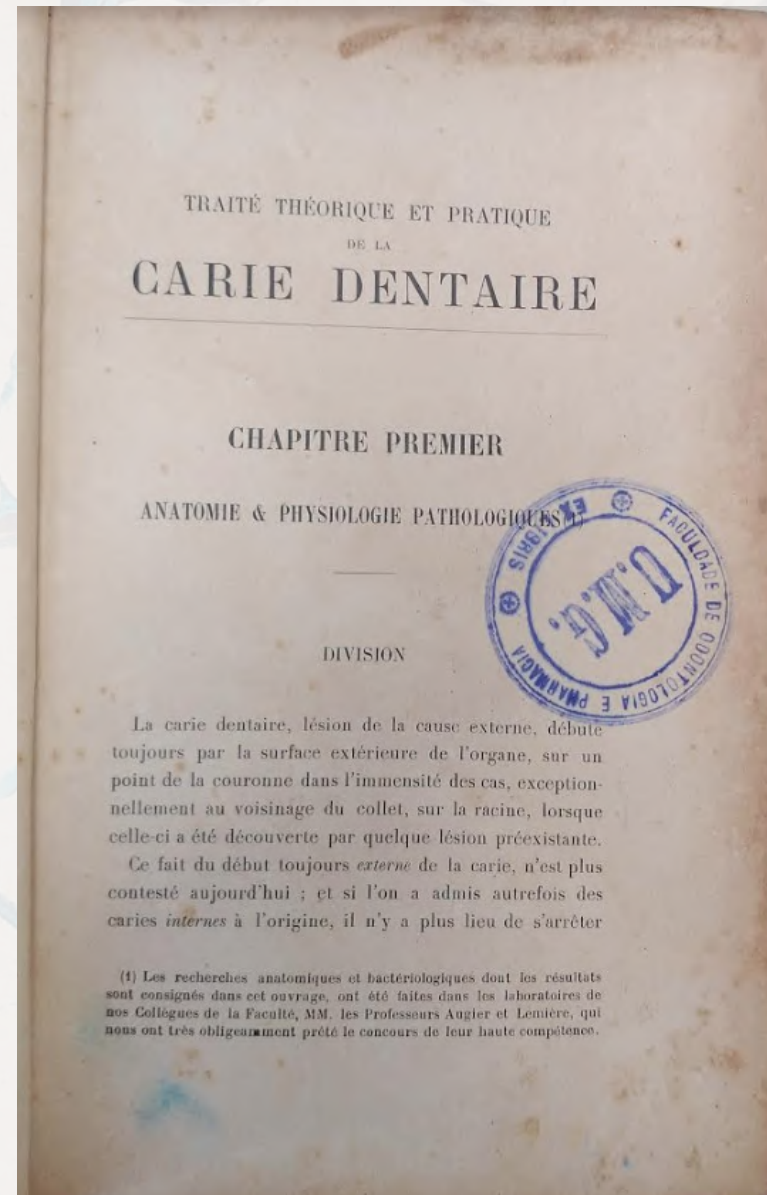
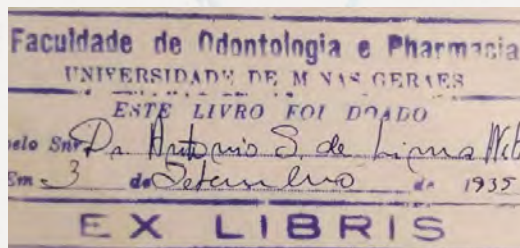
Traite theorique et pratique de la carie dentaire / Jean Redier. -- Chateaux: Langlois, [1900]. -- 340 p.: il. ; 24,5 cm


Encadernação tradicional, século XIX, meia encadernação em couro e espelho em papel marmorizado Lombada em couro com falsos nervos, florões e douramentos. Folhas de guarda mudas contendo o selo da Faculdade de Odontologia e Farmácia da Universidade Federal de Minas Geraes.

Cáries dentárias.

Livro publicado há mais de 100 anos de autoria do Professor Jean Redier (1848-1915). Redier foi professor da Faculté Libre de Médecine de Lille.

Consta no catálogo da Biblioteca Digital de Obras Raras, Especiais e Documentação Histórica da USP.





N.Cham. D631 T768
Titulo: Traite theorique et pratique de la
carie dentaire.



413819211 Ac. 183422

ODON

Tratado prático de dentisteria operatoria, prothese fixa, pathologia e therapeutica dentarias (1900)

Tratado prático de dentisteria operatoria, prothese fixa, pathologia e therapeutica dentarias / Augusto Coelho e Souza. -- Rio de Janeiro: Pacheco, Silva & C., 1900. -- 209 p.: il. (72 figuras intercaladas no texto) ; 24 cm. -- (Manual odontológico).

Encadernação tradicional, século XIX, meia encadernação em couro e espelho em papel marmorizado Lombada em couro com falsos nervos, florões e douramentos. Folhas de guarda mudas.

Patologia dentária. Odontologia operatória. Pontes (Odontologia). Tratamento dentário.

Livro publicado há mais de 100 anos de autoria do Prof. Augusto Coelho e Souza (1863-1949) considerado o Patrono da Odontologia brasileira. Foi um dos fundadores da Academia Brasileira de Odontologia. O seu Manual Odontológico serviu de base para a formação de milhares de cirurgiões-dentistas.





NChm. D82 5726 1900
Autor: Soares, A. Coelho e.
Título: Tratado prático de dentisteria



200310921 42.47054
CCCK

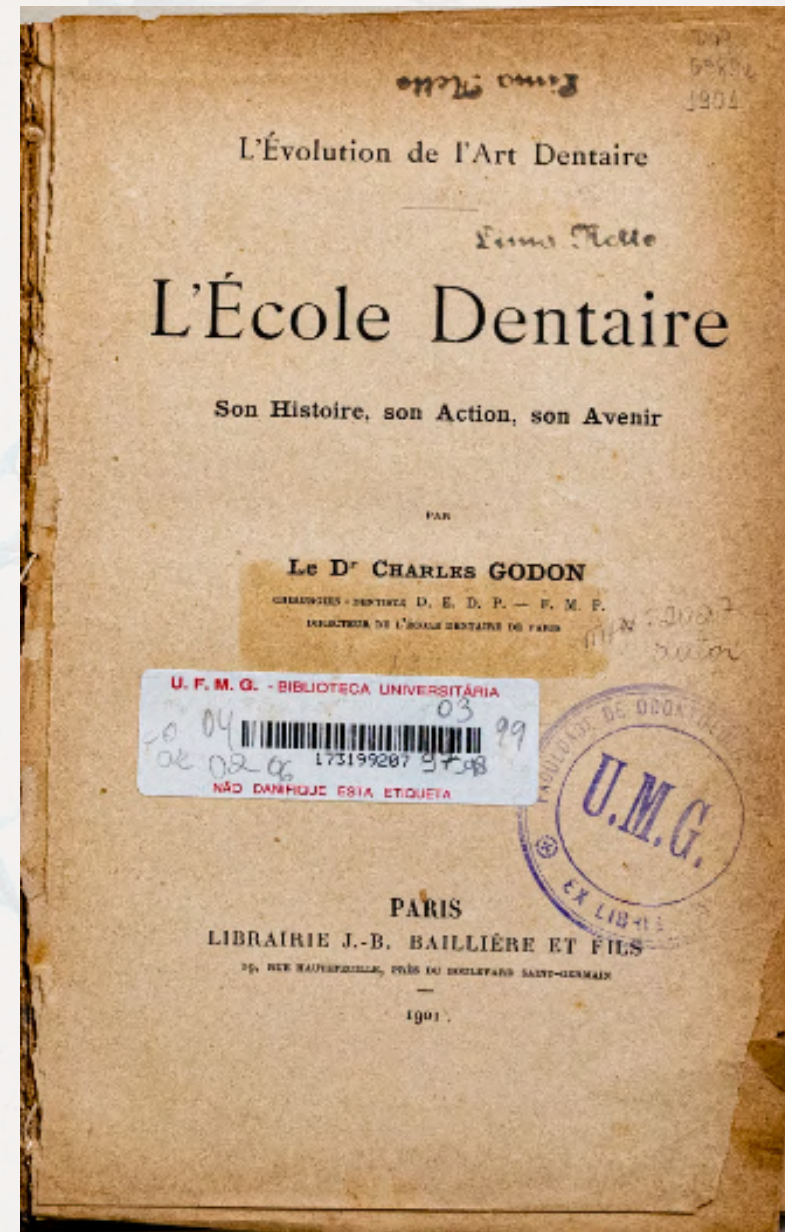
L'evolution de l'art dentaire: l'ecole dentaire, son histoire, son action, son avenir (1901)

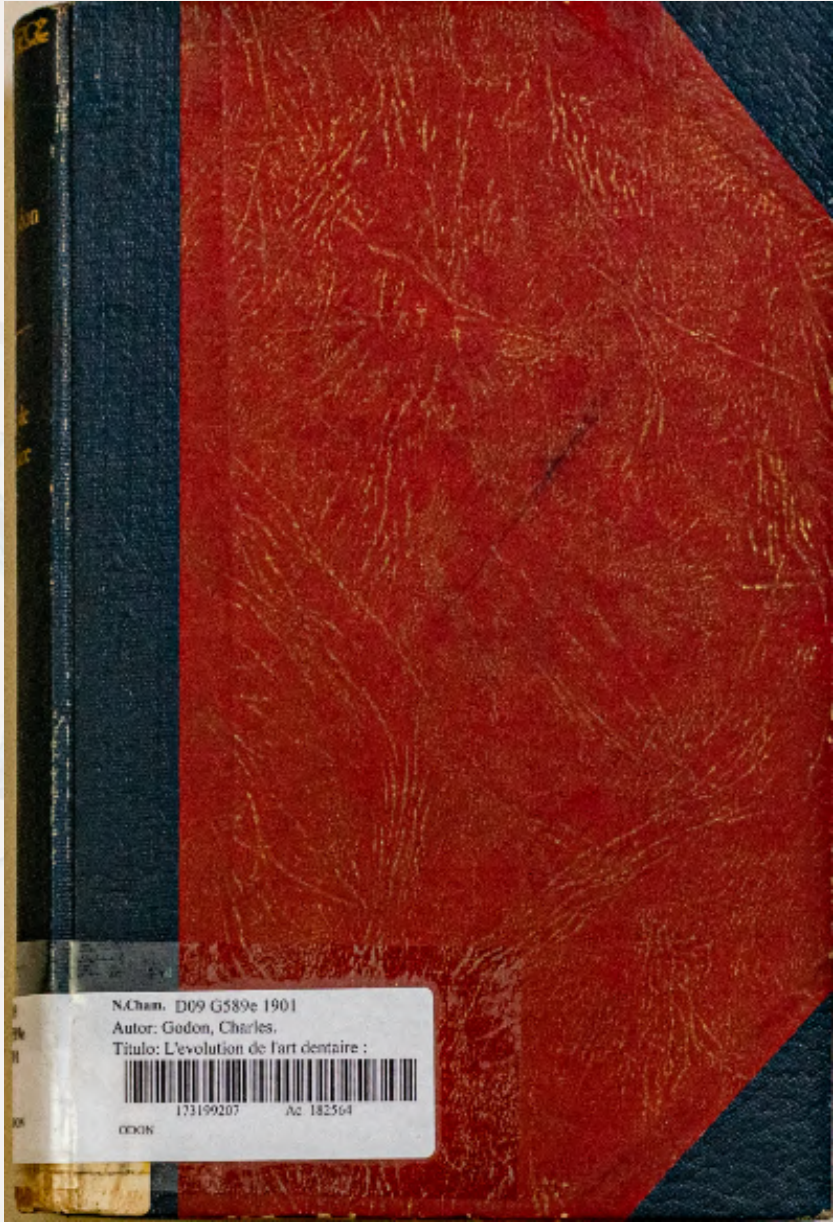
L'evolution de l'art dentaire : l'ecole dentaire, son histoire, son action, son avenir / Charles Godon. -- Paris : J. B. Bailliere, 1901. -- 376 p. ; 24 cm

Encadernação tradicional, século XIX, meia encadernação com tecido e espelho em papel com cantoneiras. Lombada com falsos nervos, florões e douramentos. Folhas de guarda mudas contendo o selo da Faculdade de Odontologia e Farmácia da Universidade Federal de Minas Geraes.

Odontologia – história

Livro publicado há mais de 100 anos de autoria do médico e dentista Charles Godon (1854-1923) fundador da Federação Dentária Internacional (FDI). Godon também foi o fundador e diretor da École Dentaire de Paris em 1880.





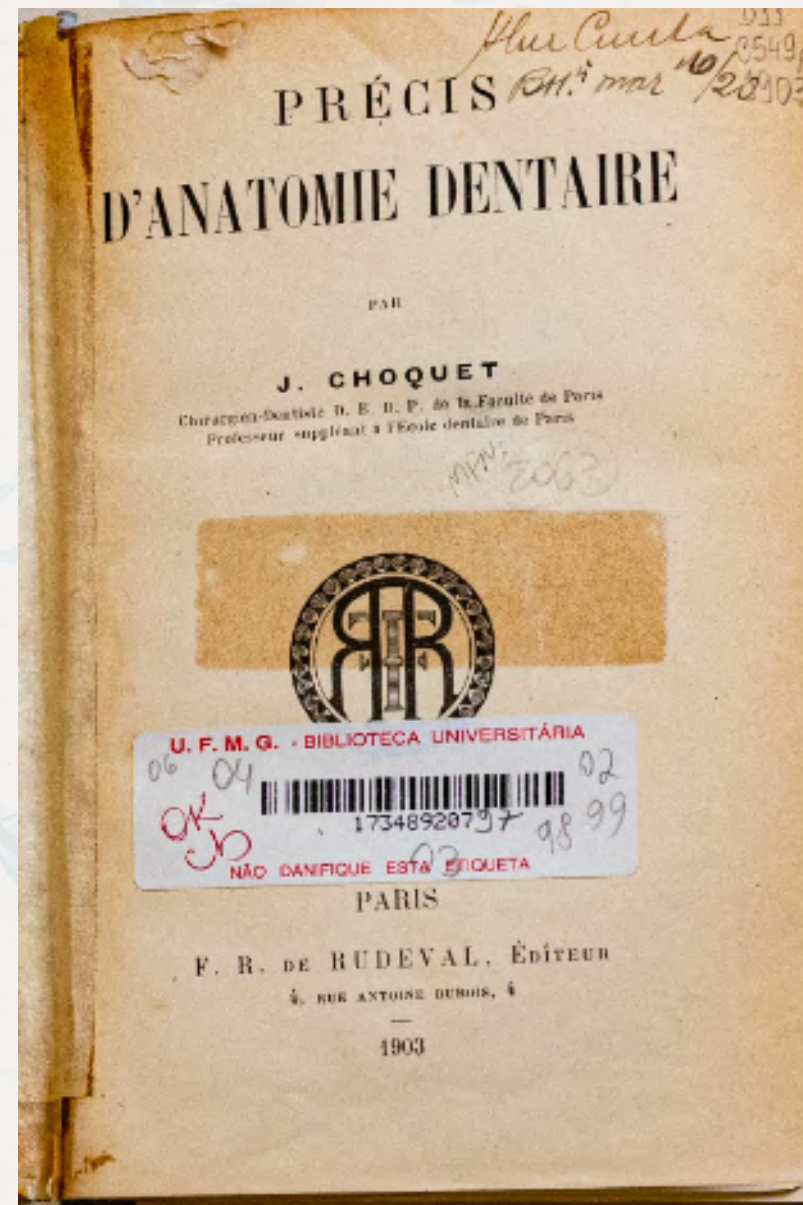
Precis d'anatomie dentaire (1903)

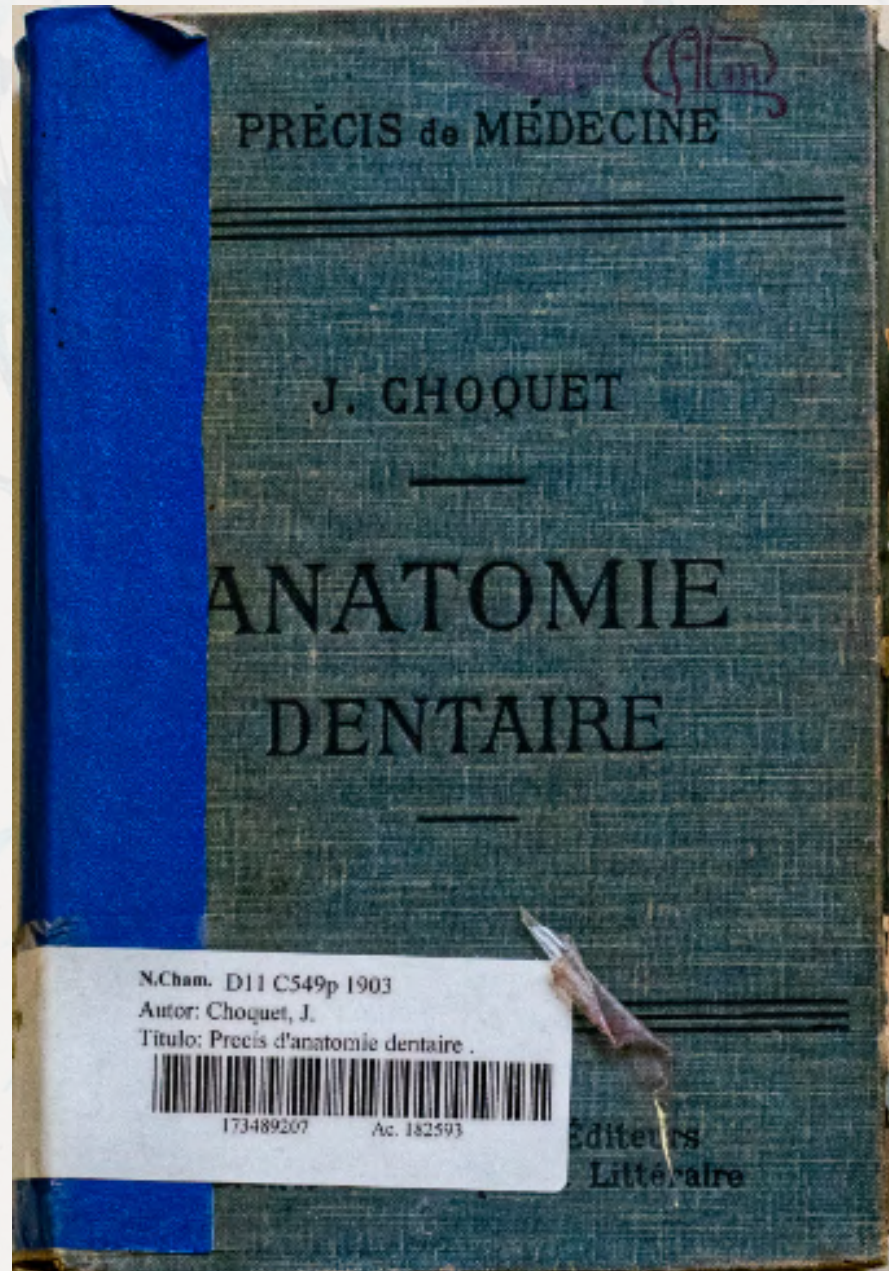
Precis d'anatomie dentaire / J. Choquet. -- Paris : F. R. de Rudeval, 1903. -- 496 p.: il. ; 18,5 cm

Capa dura revestimento inteiro com tecido grafado em auto e/ou baixo relevo. Folhas de guarda mudas.

Dentes - Anatomia.

Livro publicado há mais de 100 anos de autoria do cirurgião-dentista Jean Choquet (1907-2002). Choquet recebeu o título de professor honorário da l'Ecole Dentaire de Paris.





N.Cham. D11 C549p 1903
Autor: Choquet, J.
Titulo: Précis d'anatomie dentaire .



173489207 Ac. 182593

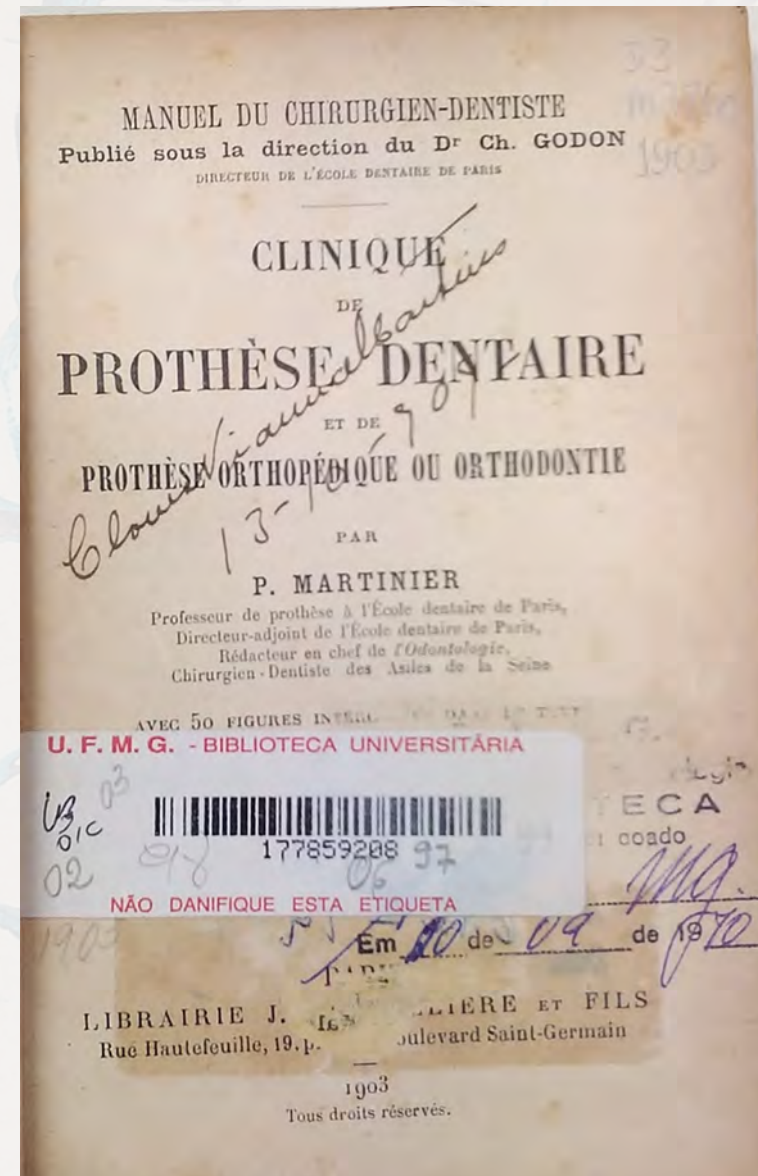
Éditeurs
Littéraire

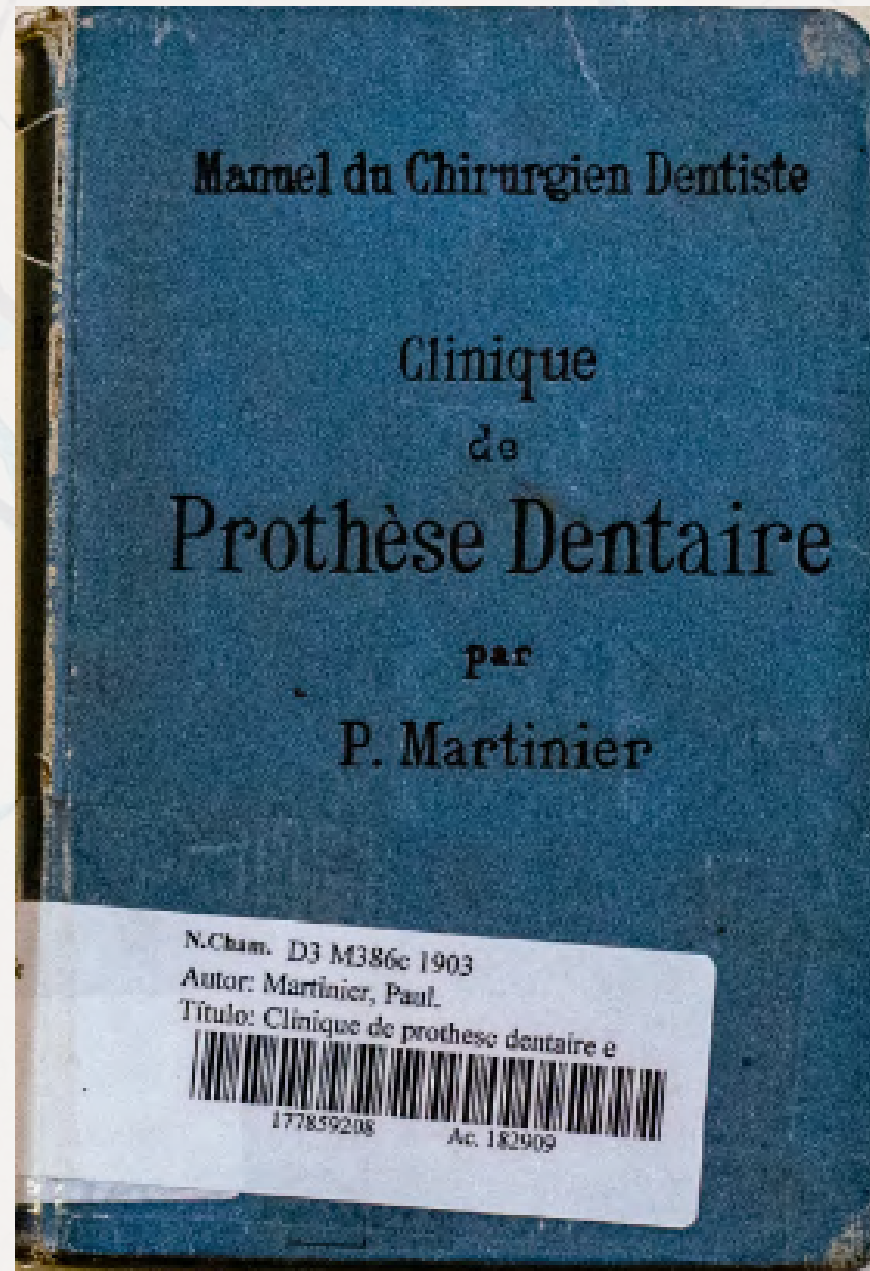
Clinique de prothese dentaire et de prothese orthopedique ou orthodontie (1903)

Clinique de prothese dentaire et de prothese orthopedique ou orthodontie / Paul Martinier . -- Paris : J. B. Bailliere, 1903. -- 320 p.: il. ; 16 cm. -- (Manuel du chirurgien-dentiste).

Capa dura revestimento inteiro com tecido grafado em alto e/ou baixo relevo.

Livro publicado há mais de 100 anos de autoria do cirurgião-dentista Paul Martinier (1860-1926). Martinier foi professor da l'École dentaire de Paris e presidente da Société d'Odontologie de Paris.





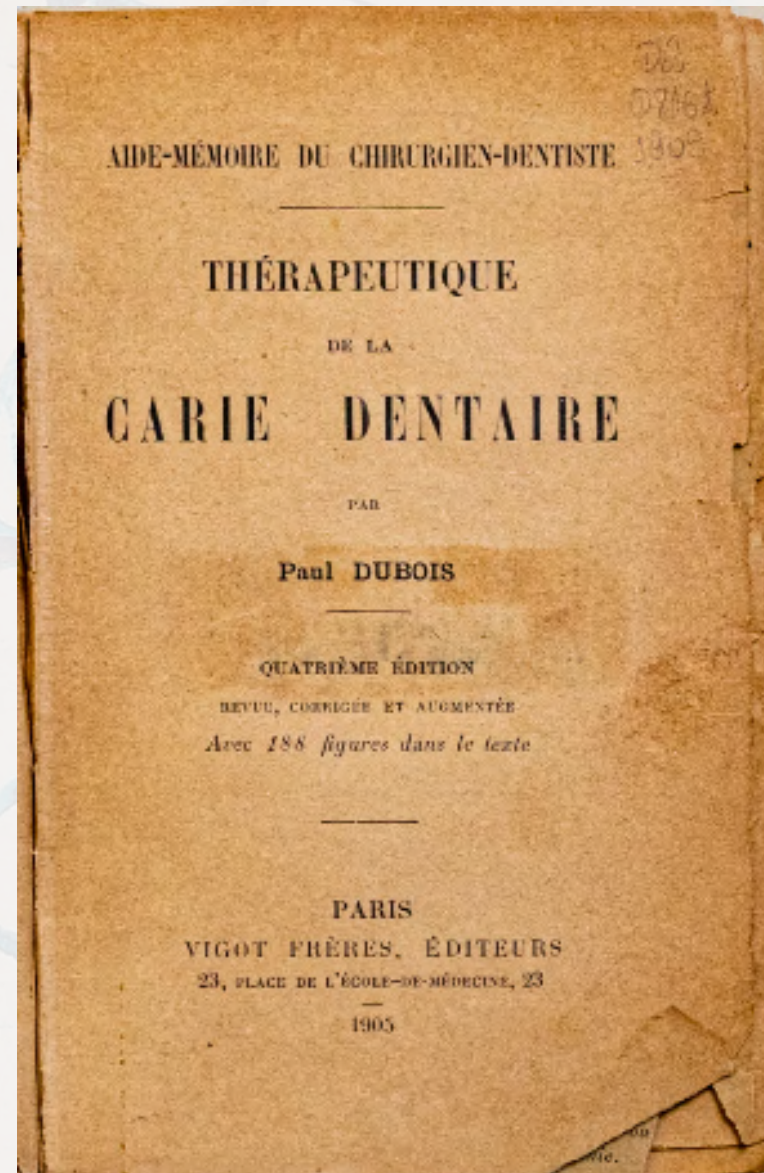
Therapeutique de la carie dentaire (1905)

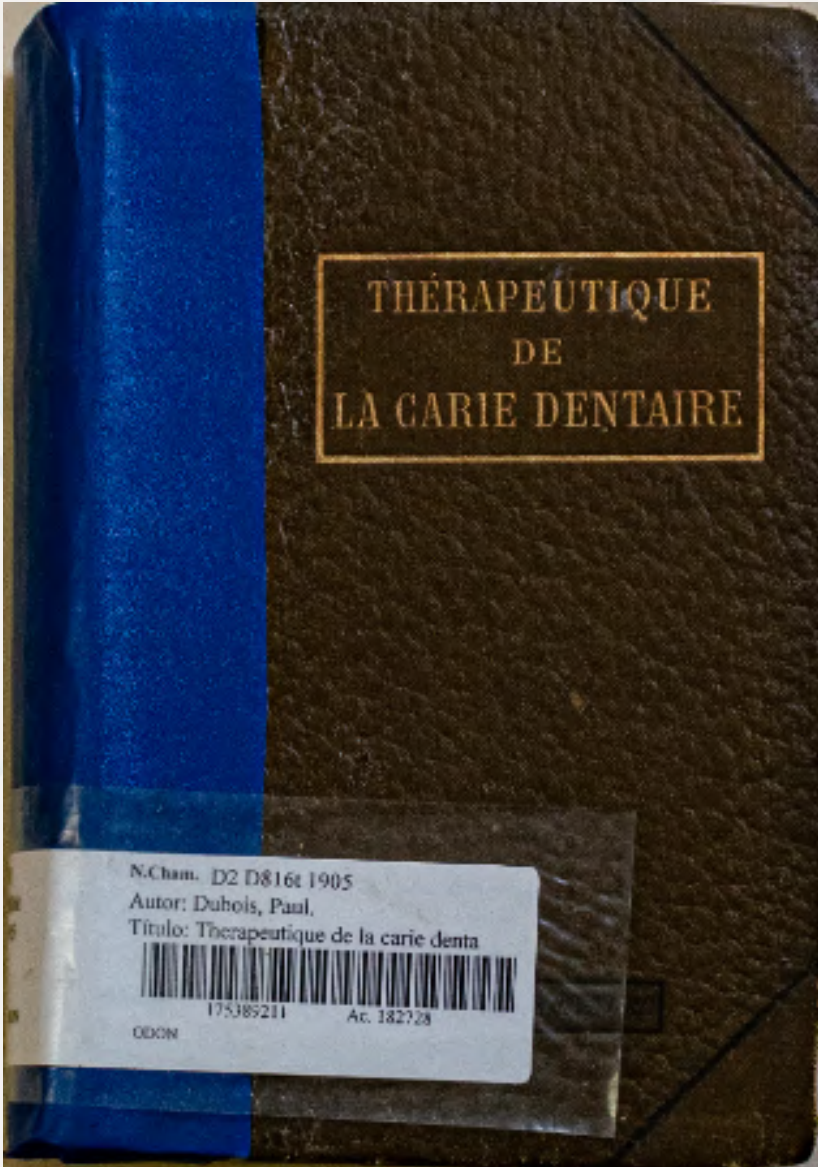
Therapeutique de la carie dentaire / Paul Dubois. 4. ed. -- Paris : Vigot, 1905. -- 465 p.: il. (188 figuras intercaladas no texto) ; 18 cm. -- (Aide-memoire du chirurgien-dentiste).

Capa dura revestimento inteiro com tecido grafado em alto /ou baixo relevo com douramentos.

Odontologia operatória.

Livro publicado há mais de 100 anos de autoria do Prof. Paul Dubois (1848-1896). O Prof. Paul Dubois foi presidente da l'Association generale des dentiste de France e da Societe d'Odontologie de Paris..





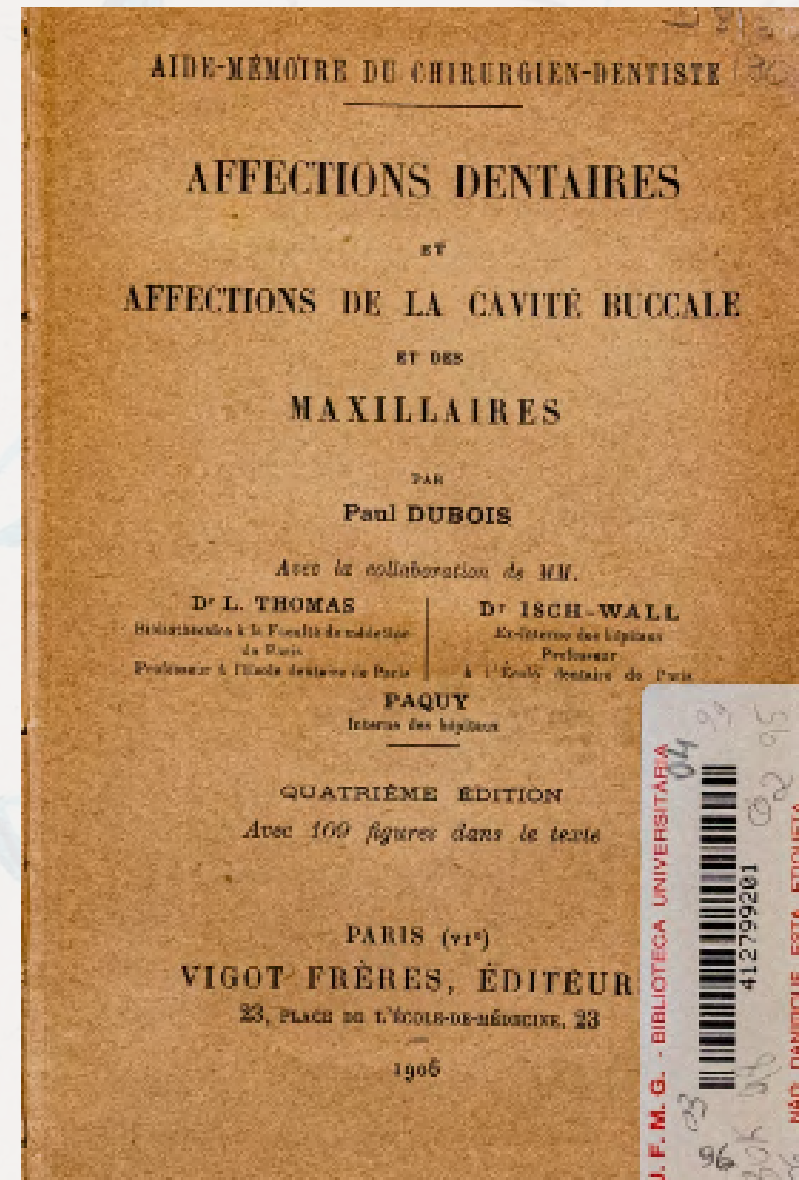
Affections dentaires et affections de la cavite buccale et des maxillaires (1906)

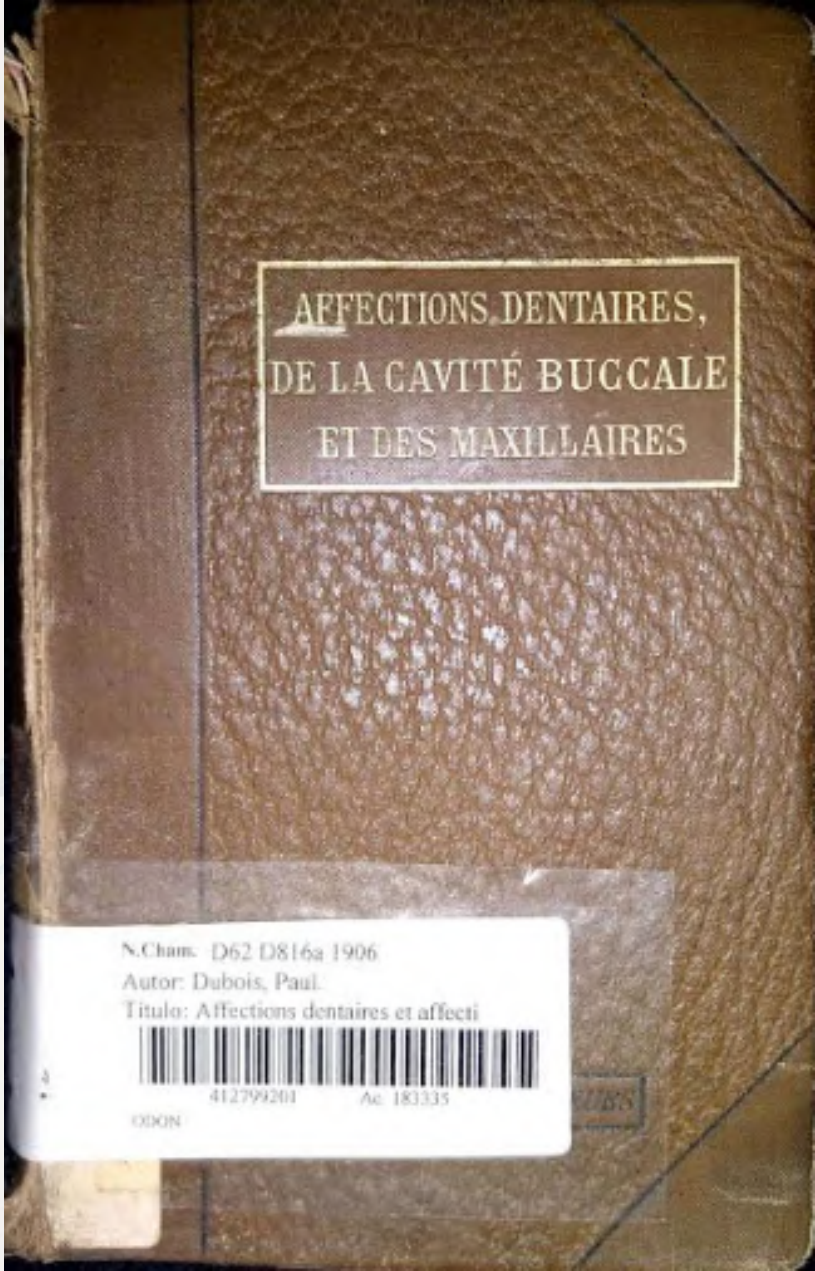
Affections dentaires et affections de la cavite buccale et des maxillaires / Paul Dubois. -- 4. ed. -- Paris : Vigot, 1906. -- 691 p.: il. ; 18 cm. -- (Aide-memoire du chirurgien-dentiste).

Capa dura revestimento inteiro com tecido grafado em alto e/ou baixo relevo com douramentos.

Boca - Afecções. Patologia bucal.

Livro publicado há mais de 100 anos de autoria do Prof. Paul Dubois (1848-1896). O Prof. Paul Dubois foi presidente da l'Association generale des dentiste de France e da Societe d'Odontologie de Paris.





AFFECTIIONS DENTAIREs,
DE LA CAVITÉ BUCCALE
ET DES MAXILLAIRES

N.Cham. D62 D816a 1906
Autor: Dubois, Paul.
Titulo: Afectiões dentárias e affecti
412799201 Ac. 183335
ODON

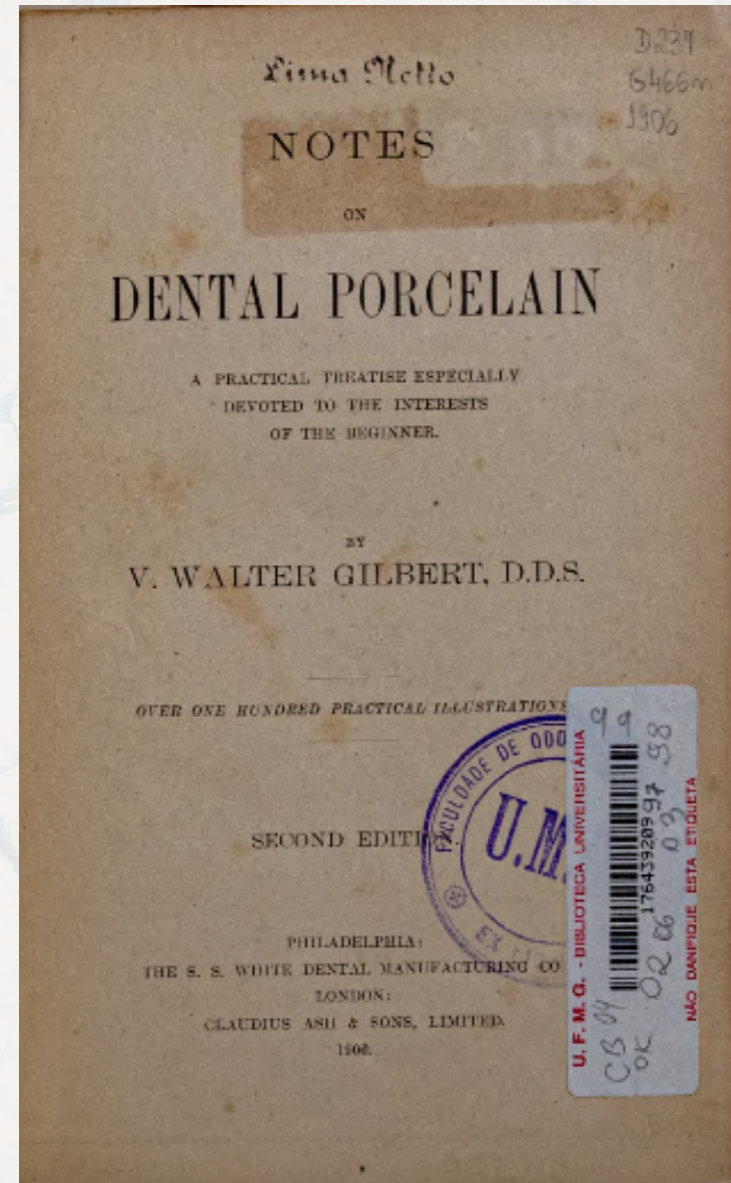
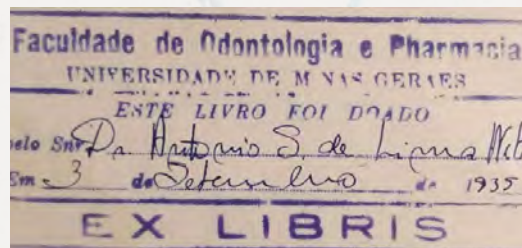
Notes on dental porcelain: a practical treatise especially devoted to the interests of the beginner (1906)

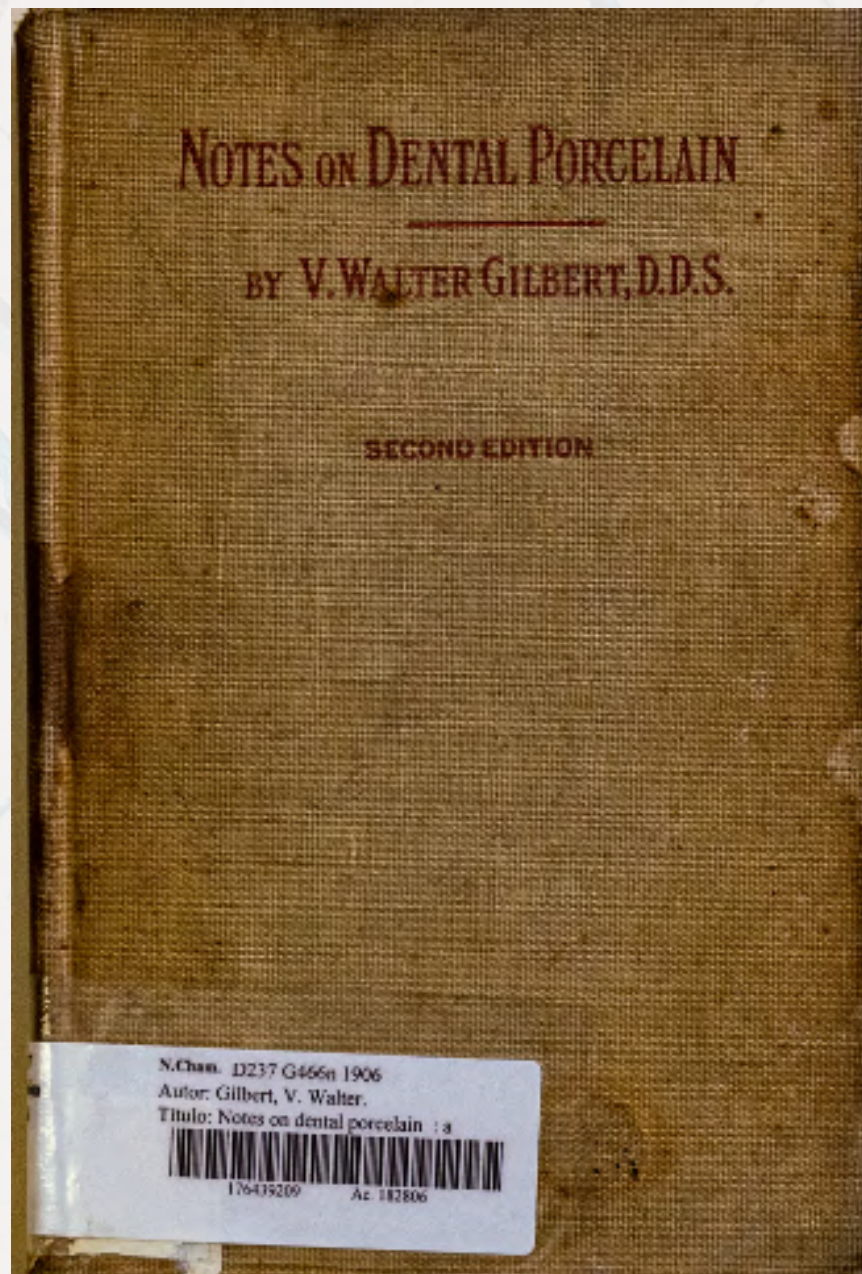
Notes on dental porcelain: a practical treatise especially devoted to the interests of the beginner / V. Walter Gilbert. -- 2. ed. -- Philadelphia : S. S. White Dental Manufacturing, 1906. -- 136 p.: il. ; 22 cm

Capa dura revestimento inteiro com tecido. Folhas de guarda mudas contendo o selo e o Ex Libris da Faculdade de Odontologia e Pharmacia da Universidade Federal de Minas Geraes.

Cerâmica odontológica.

Livro publicado há mais de 100 anos de autoria de V. Walter Gilbert.





Dentisterie operatoire (1906)

Dentisterie operatoire / Ch. Godon et Henri Masson. -- 2. ed. -- Paris : J. B. Bailliere, 1906. -- 310 p.: il. ; 16 cm. -- (Manuel du chirurgien-dentiste).
Capa dura revestimento inteiro com tecido grafada em alto relevo.

Odontologia operatória.

Livro publicado há mais de 100 anos de autoria de Charles Godon (1854-1923) e Henri Masson. Godon foi fundador da Federação Dentária Internacional (FDI) e fundador e diretor da École Dentaire de Paris.





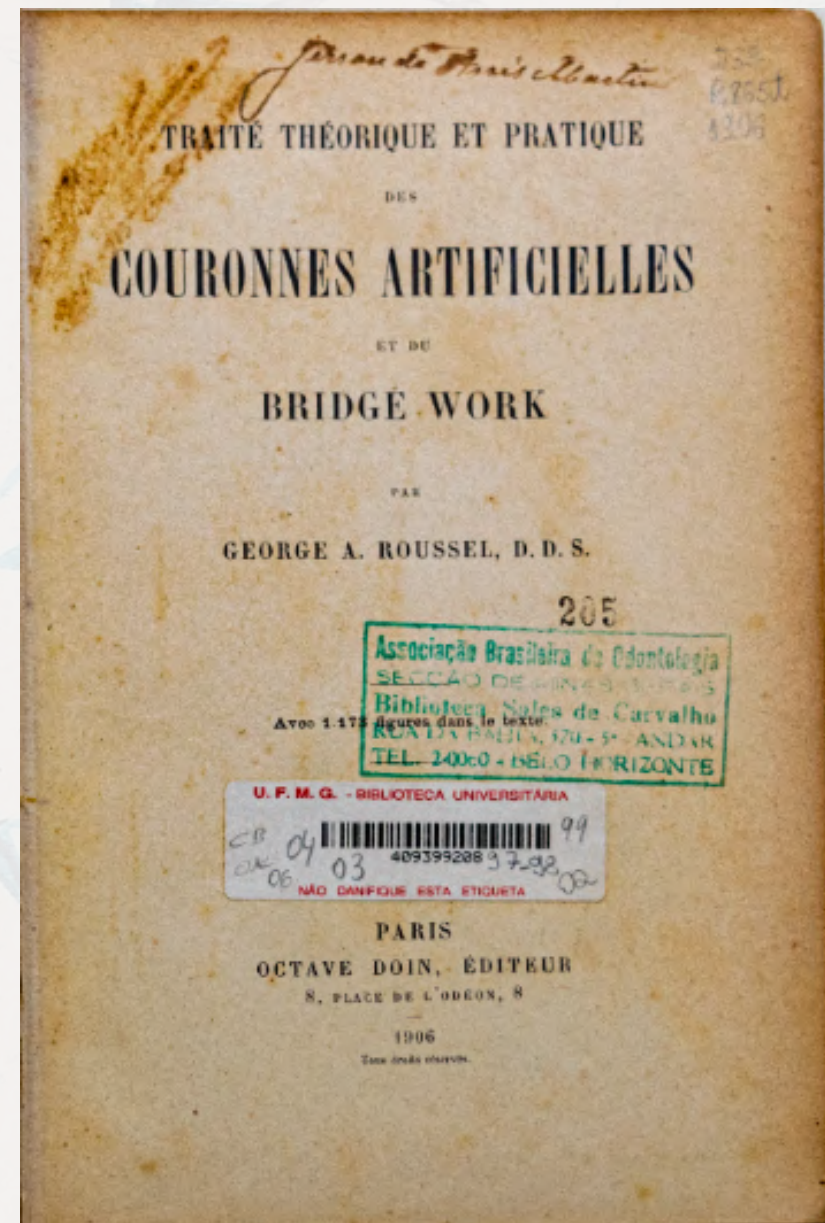
Traite theorique et pratique des couronnes artificielles et du bridge work (1906)

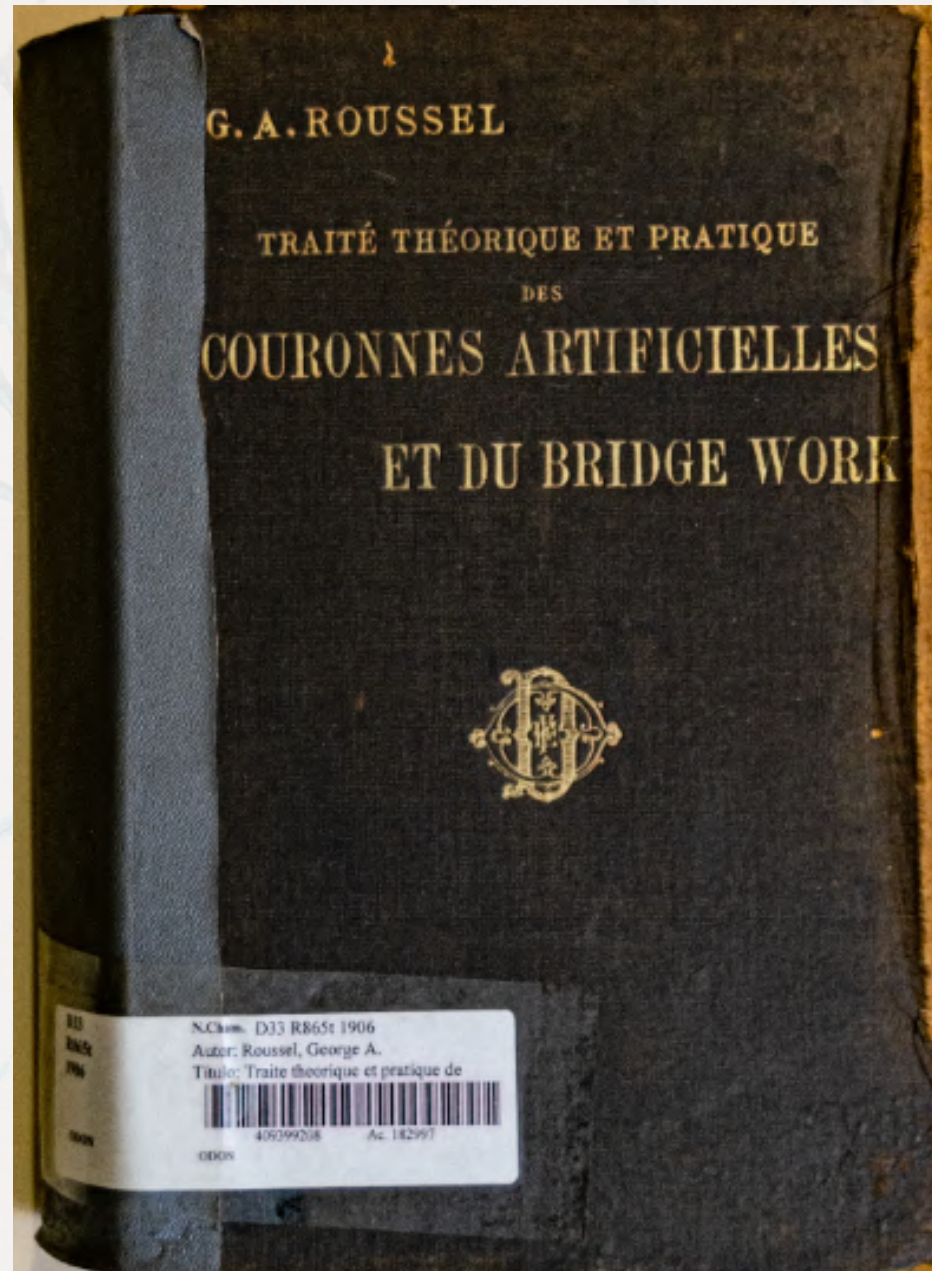
Traite theorique et pratique des couronnes artificielles et du bridge work / George A. Roussel. -- Paris : O. Doin, 1906. -- 786 p.: il. (1173 figuras) ; 25 cm

Capa dura revestimento inteiro com tecido com florões e douramentos. Folhas de guarda mudas.

Pontes (Odontologia). Coroas (Odontologia).

Livro publicado há mais de 100 anos de autoria do dentista George A. Roussel.



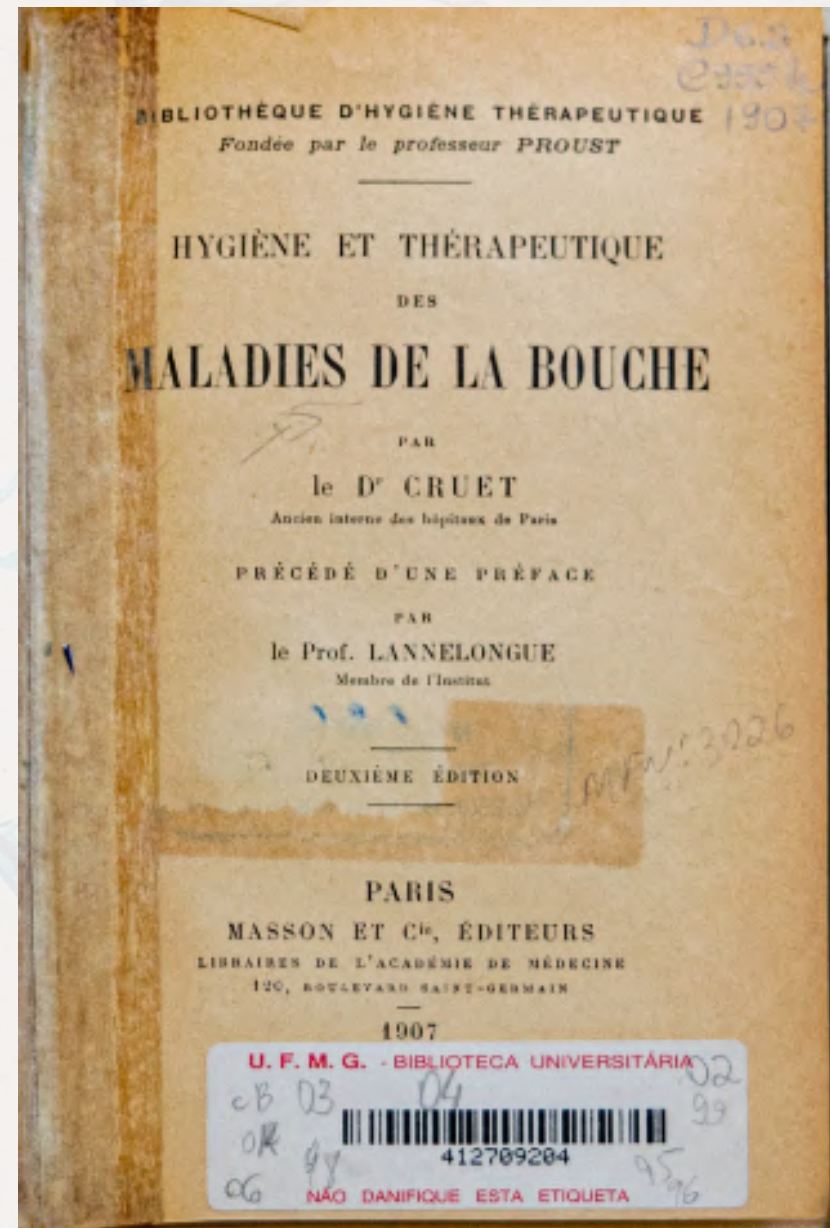


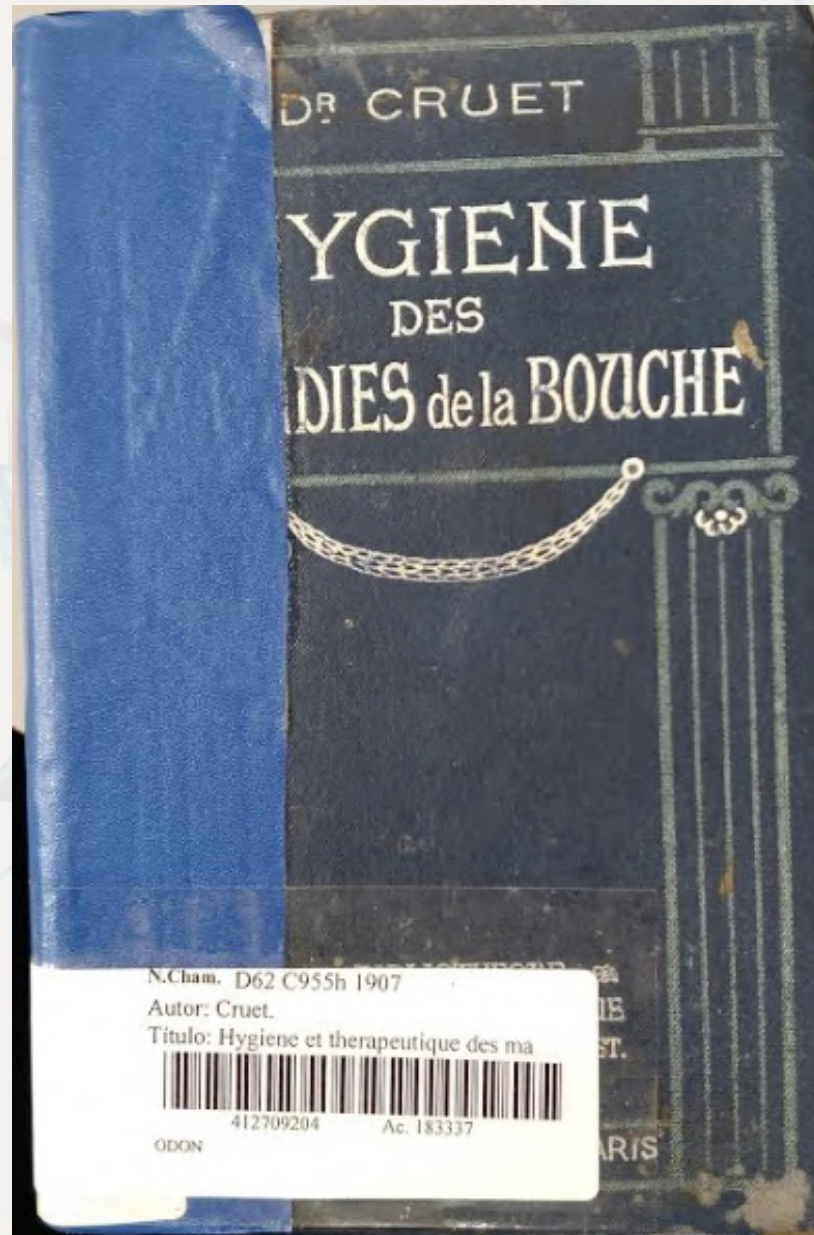
Hygiene et therapeutique des maladies de la bouche (1907)

Hygiene et therapeutique des maladies de la bouche / Cruet. -- 2. ed. -- Paris : Masson, 1907. -- 411 p. ; 18 cm. -- (Bibliothèque d'hygiène thérapeutique).
Capa dura revestimento inteiro com tecido grafado em alto e/ou baixo relevo. Folhas de guarda mudas contendo o selo da Faculdade de Odontologia e Farmácia da Universidade Federal de Minas Geraes.

Boca - Afecções. Boca - Diagnóstico.

Livro publicado há mais de 100 anos de autoria do médico e dentista Ludger Cruet (1850-1918). Cruet foi fundador da Escola Francesa de Estomatologia e primeiro editor do Journal of Stomatology (1894).





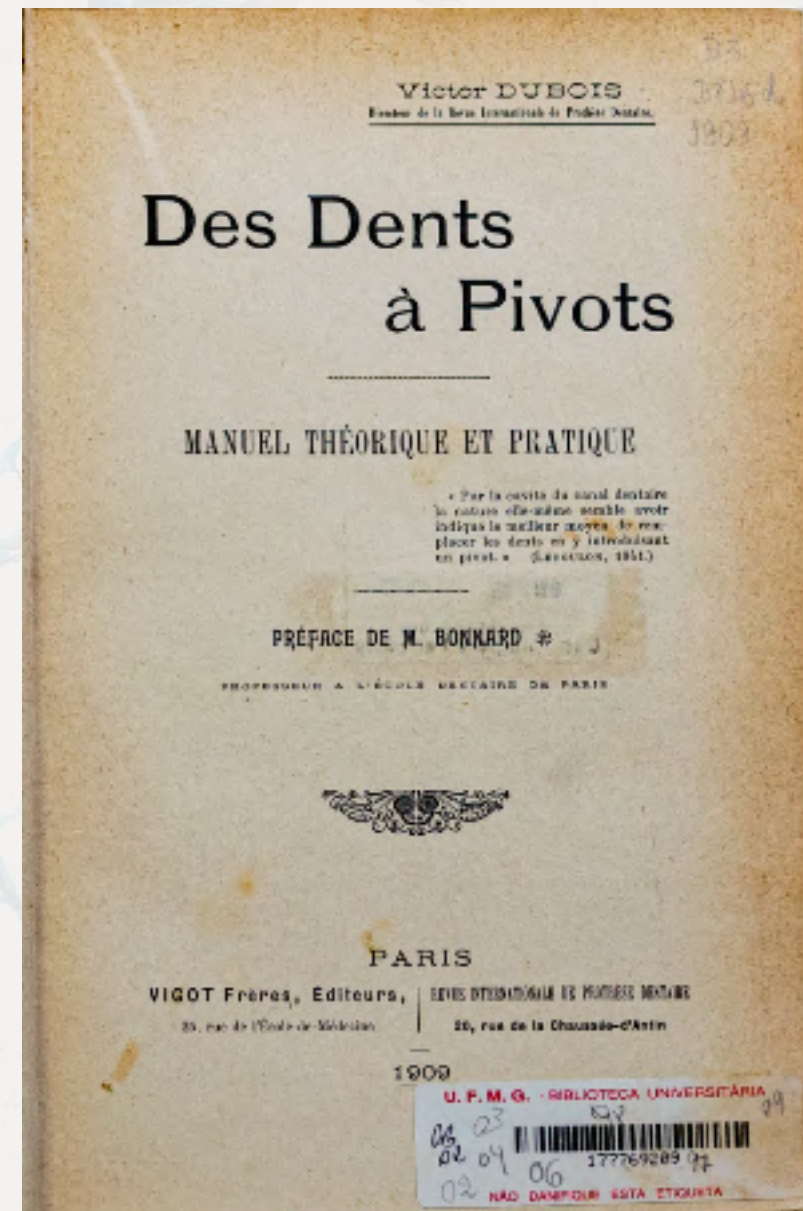
Des dents a pivots: manuel theorique et pratique (1909)

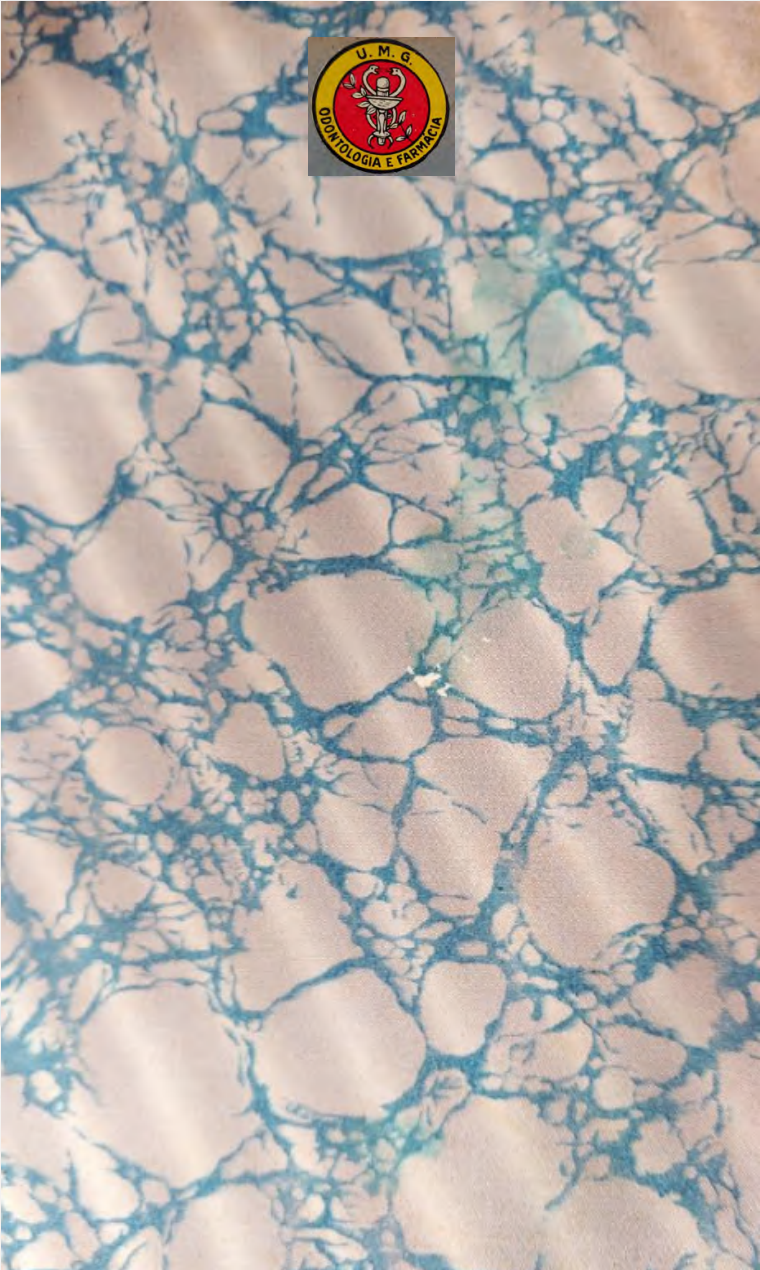
Des dents a pivots : manuel theorique et pratique / Victor Dubois. -- Paris : Vigot, 1909. -- 178 p.: il. ; 24 cm

Capa dura, meia capa em papel texturizado e espelho em papel marmorizado. Folhas de guarda em papel marmorizado contendo o selo da Faculdade de Odontologia e Farmácia da Universidade Federal de Minas Geraes.

Prótese dentária.

Livro publicado há mais de 100 anos de autoria de Victor Dubois (18^o-19^o..). Dubois foi Diretor de la Revue Internationale de Prothèse Dentaire e Professor da L'École Dentaire de Paris.





Maladies des machoires (1909)


Maladies des machoires / Louis Ombrédanne. -- Paris : J. B. Bailliere et Fils, 1909. -- 196 p.: il. ; 24, 5 cm. -- (Nouveau traite de Chirurgie; v. 16).

Capa dura revestimento inteiro com tecido grafado em alto e/ou baixo relevo. Folhas de guarda mudas contendo o selo da Faculdade de Odontologia e Farmácia da UMG.

Maxilar - Afecções. Maxilar - Anomalias e deformidade.

Livro publicado há mais de 100 anos de autoria do cirurgião e pediatra Louis Ombrédanne (1871-1956). Ombrédanne foi Professor da Faculdade de Médecine de Paris e Cirurgião do L'Hopital Saint-Louis.





Precis de stomatologie (1909)

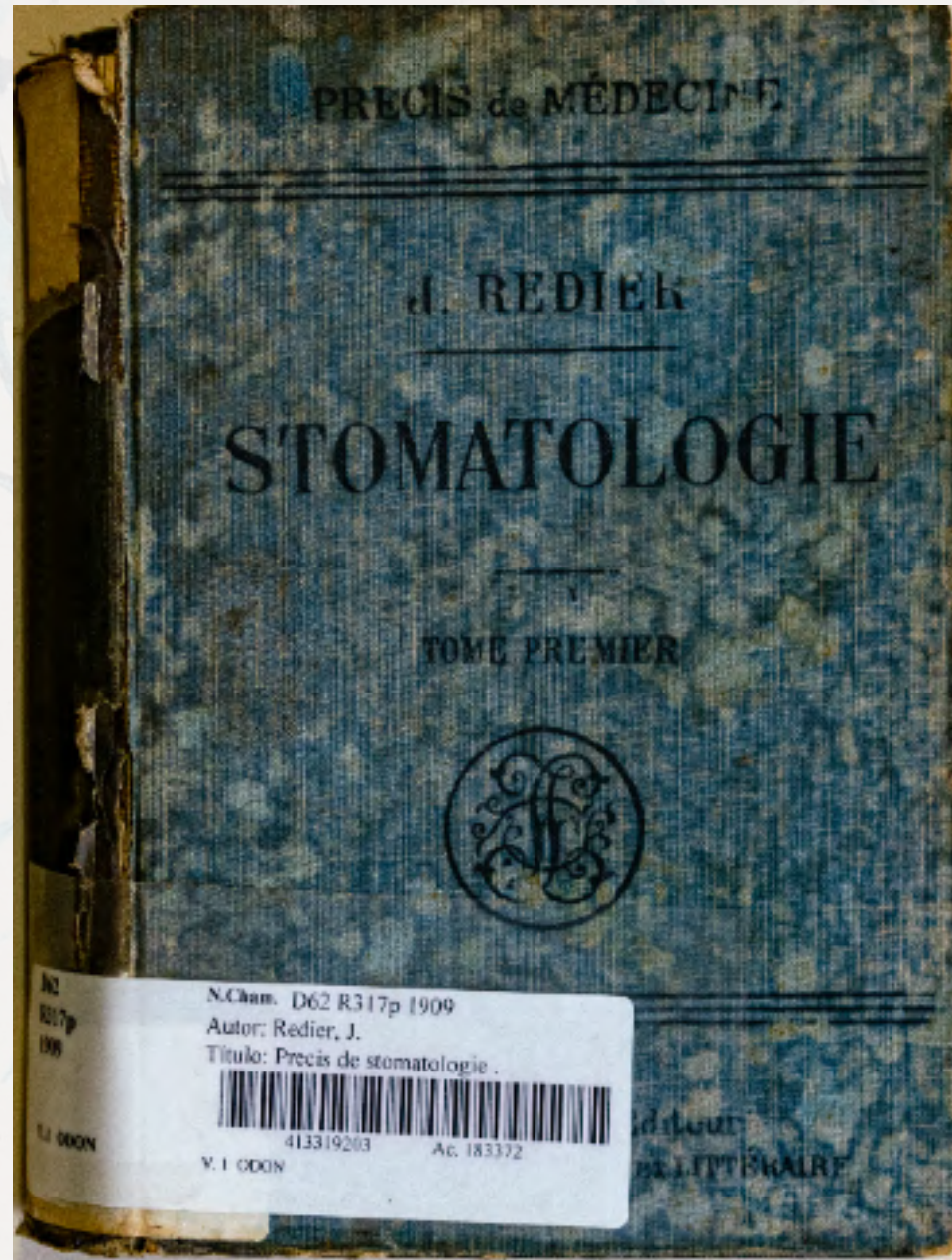
Precis de stomatologie / J. Redier. -- Paris : F. R. de Rudeval, 1909. -- v. 1. -- (Bibliothèque de Précis de Médecine). -- 542 p.: il. ; 18,5 cm

Capa dura revestimento inteiro com tecido. Folhas de guarda mudas.

Boca - diagnóstico. Estomatologia.

Livro publicado há mais de 100 anos de autoria do Professor Jean Redier (1848-1915). Redier foi professor da Faculté Libre de Médecine de Lille.





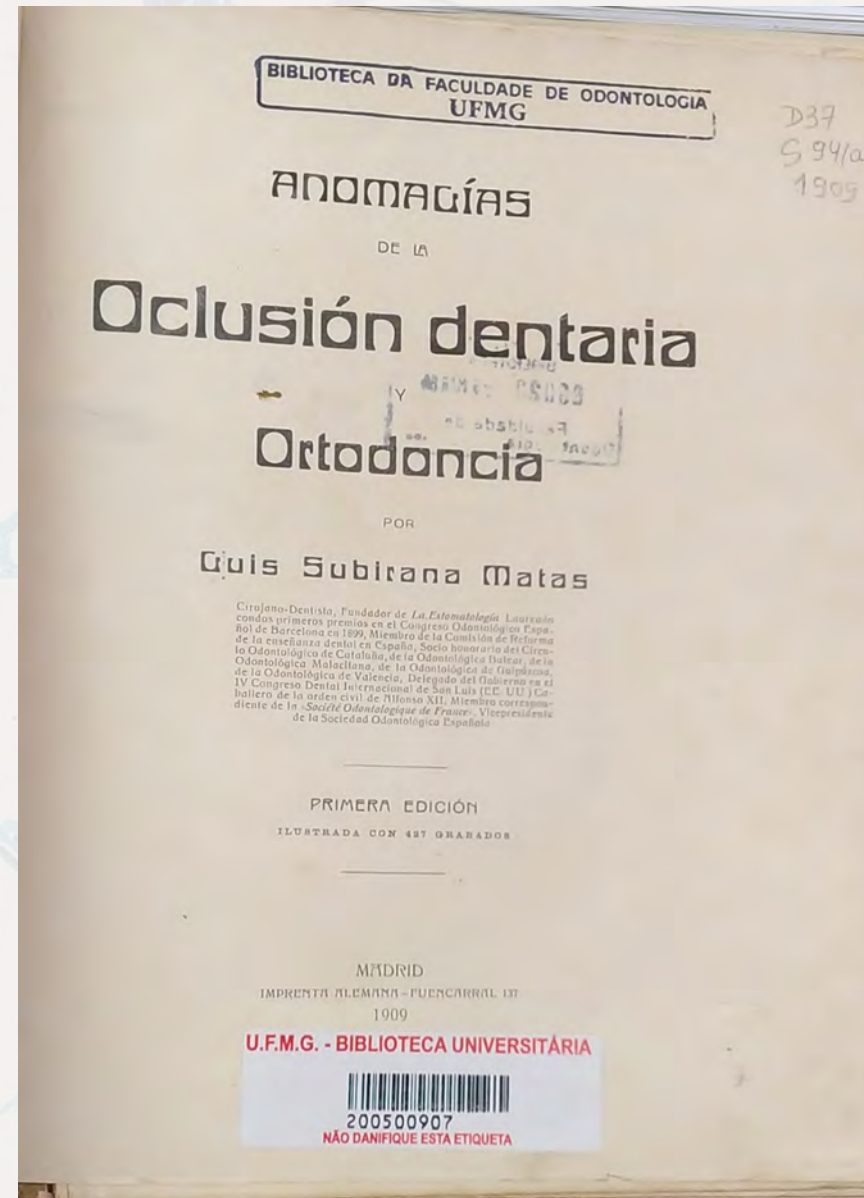
Anomalías de la oclusión dentaria y ortodoncia (1909)

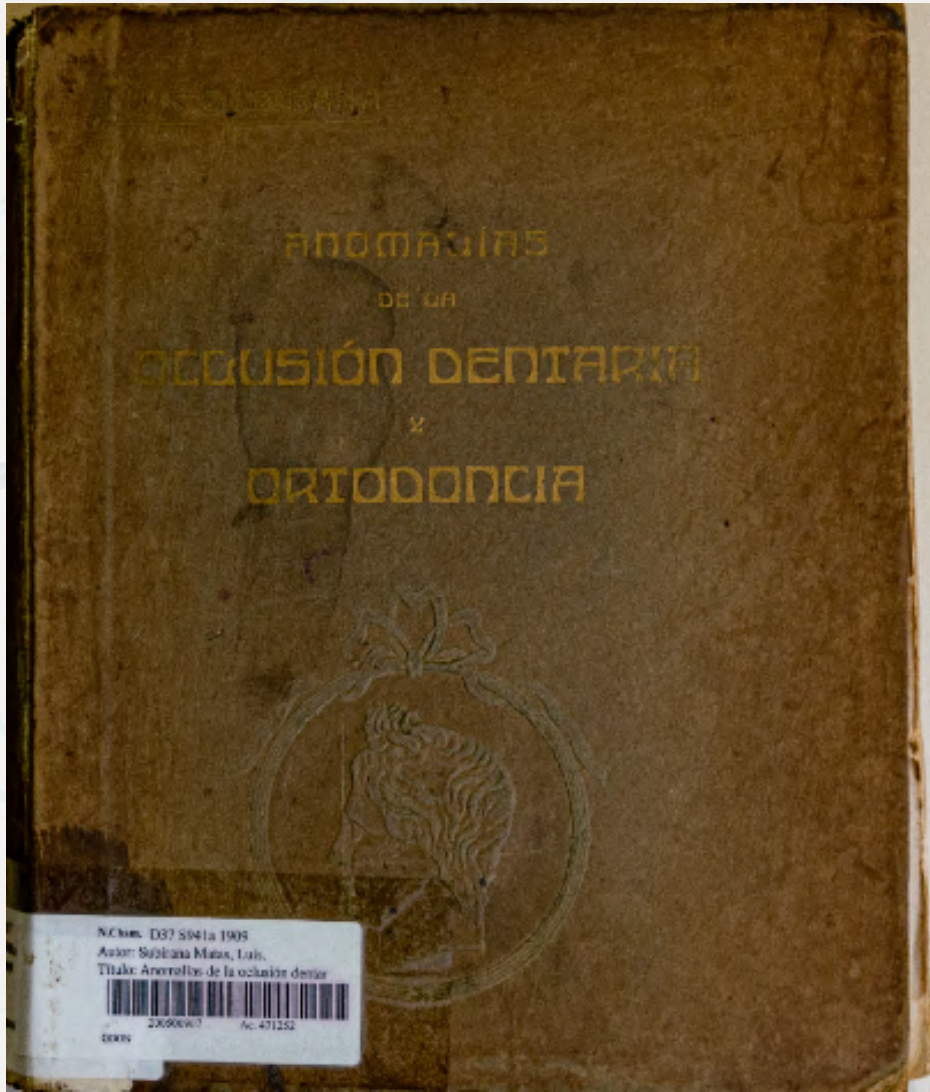
Anomalías de la oclusión dentaria y ortodoncia / Luis Subirana Matas. -- Madrid : Alemana-Fuencarral, 1909. -- xii, 392 p.: il. ; 26 cm

Capa dura, meia encadernação com tecido e espelho em papel grafado em alto e/ou baixo relevo com douramentos. Folhas de guarda mudas.

Oclusão (Odontologia). Ortodontia.

Livro publicado há mais de 100 anos de autoria do cirurgião-dentista Luis Subirana Matas (1871-1938). Luis Subirana Matas foi professor de ortodontia e prótese na Faulté de Médecine de Madrid considerado uma grande figura da Ortodontia espanhola.





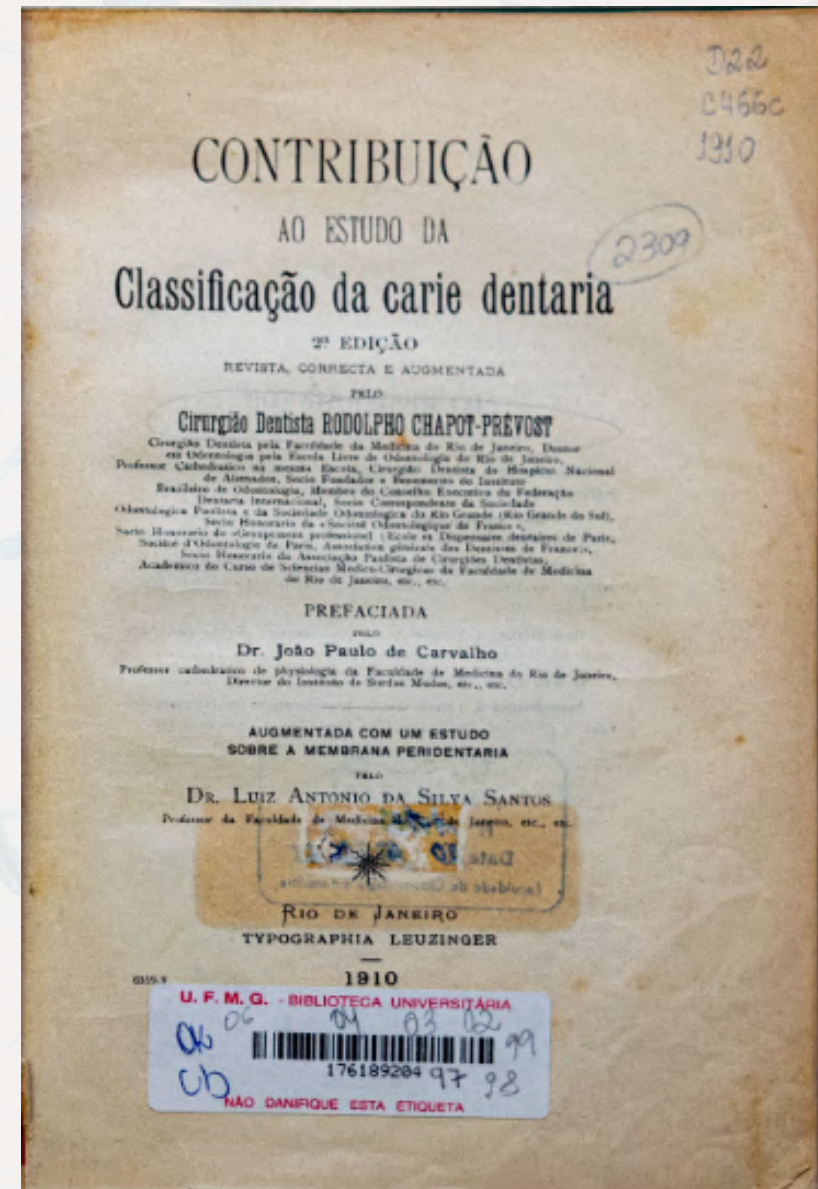
Contribuição ao estudo da classificação da carie dentaria (1910)


Contribuição ao estudo da classificação da carie dentaria / Rodolpho Chapot-Prevost. -- 2. ed.-- Rio de Janeiro : Leuzinger, 1910. -- 106 p.: il. ; 23 cm

Capa dura. Os elementos técnicos e estéticos da encadernação comprovam que trata-se de uma reencadernação. Folhas de guarda mudas.

Cáries dentárias. Restauração (Odontologia).

Livro publicado há mais de 100 anos de autoria do cirurgião Rodolpho Chapot-Prevost. Rodolpho Chapot-Prevost foi um dos acadêmicos fundadores da Academia Brasileira de Odontologia ocupando a cadeira 06. Prevost foi professor Cathedrático na Escola Livre de Odontologia da cidade do Rio de Janeiro e era uma figura de prestígio na cidade que na época era a Capital da República.





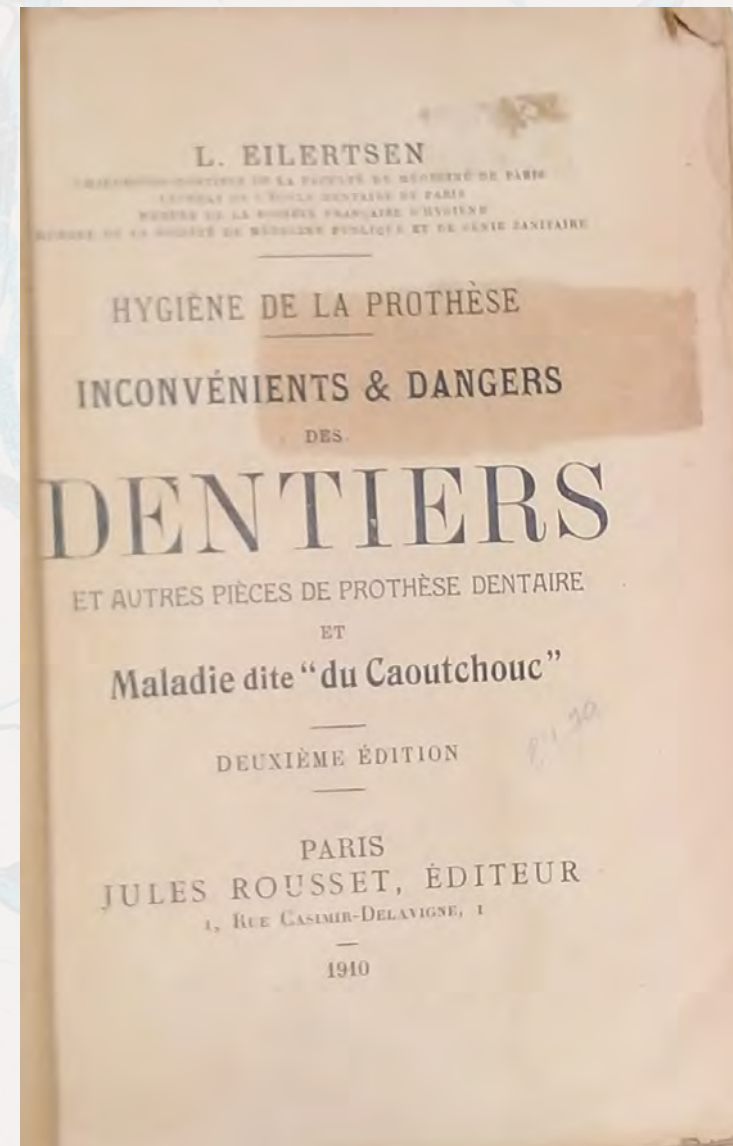
Hygiene de la prothese: inconvenients & dangers des dentiers et autres pieces de prothese dentaire (1910)

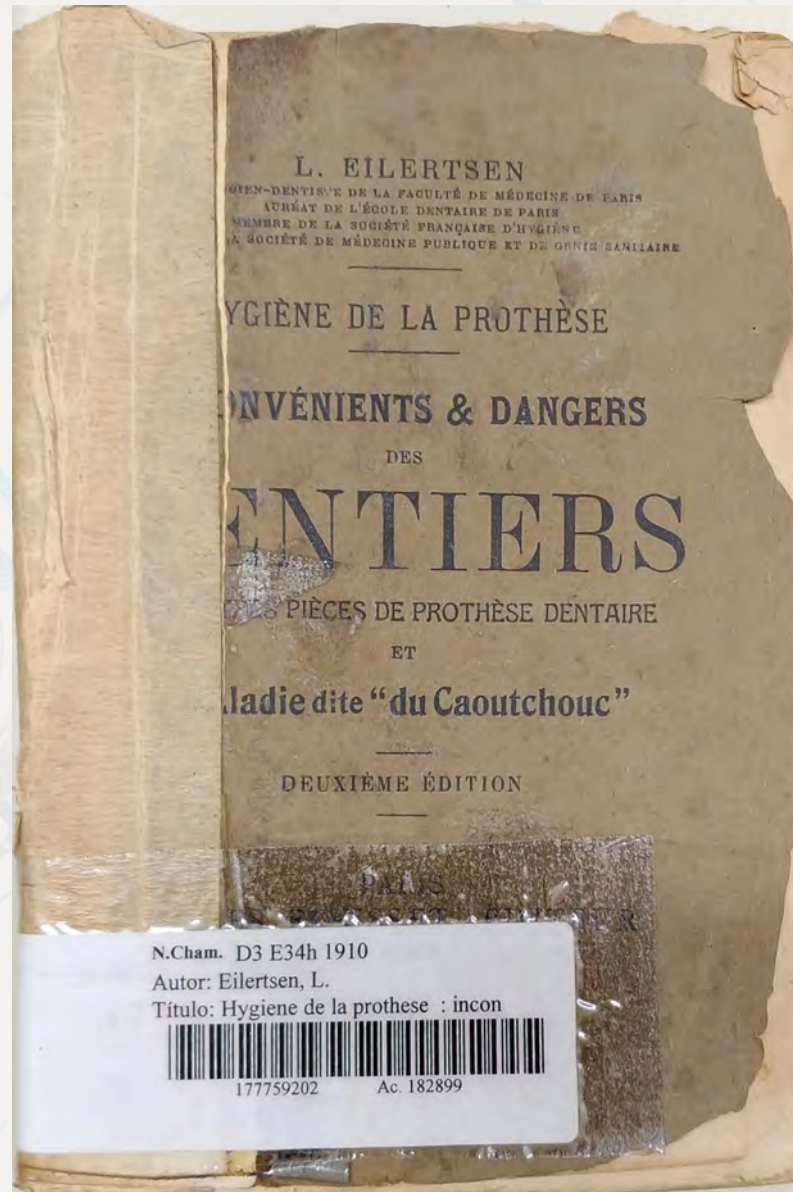
Hygiene de la prothese: inconvenients & dangers des dentiers et autres pieces de prothese dentaire / L. Eilertsen. -- 10. ed. -- Paris : Jules Roussel, 1910. -- 249 p. ; 19 cm

Folhas de guarda mudas contendo o selo e Ex Libris da Faculdade de Odontologia e Pharmacia da Universidade Federal de Minas Geraes.

Prótese dentária.

Livro publicado há mais de 100 anos de autoria do cirurgião-dentista L. Eilertsen.





Physiologie et bacteriologie: malformations et anomalies de la bouche et des dents, accidents de dentition (1910)

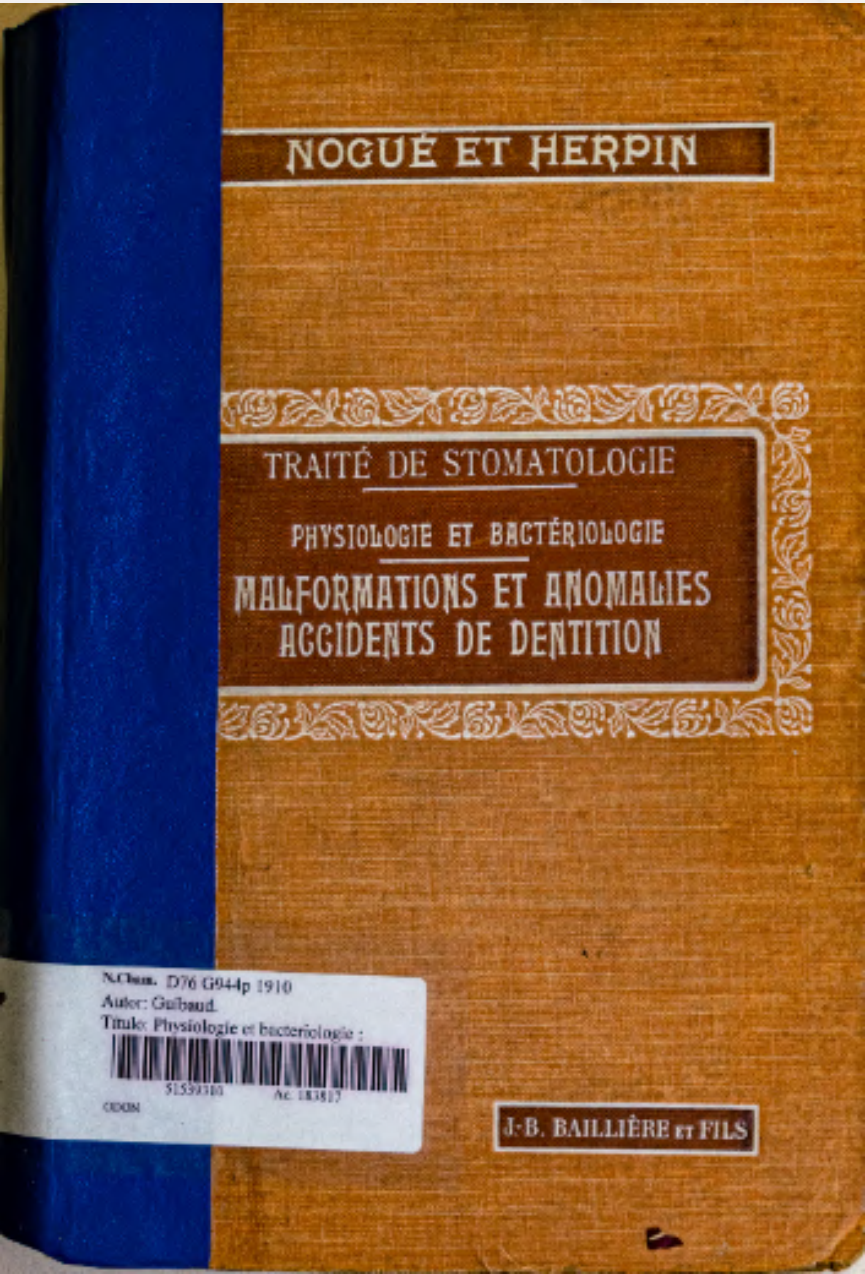
Physiologie et bacteriologie : malformations et anomalies de la bouche et des dents, accidents de dentition / Guibaud ... [et al.]. -- Paris : J. B. Bailliere et Fils, 1910. -- 322 p.: il. ; 24,5 cm. -- (Traite de stomatologie; 2).

Capa dura revestimento inteiro com tecido grafado em alto e/ou baixo relevo. Folhas de guarda mudas contendo o selo da Faculdade de Odontologia e Farmácia da UMG.

Anomalias e deformidades. Boca - fisiologia. Dentes - fisiologia..

Livro publicado há mais de 100 anos de autoria Maurice Guibaud *et al.*





N.Clas. D76 G944p 1910
Auteur: Guibaud.
Titre: Physiologie et bactériologie :
5159310 Ac. 18387
CODON

J.-B. BAILLIÈRE ET FILS

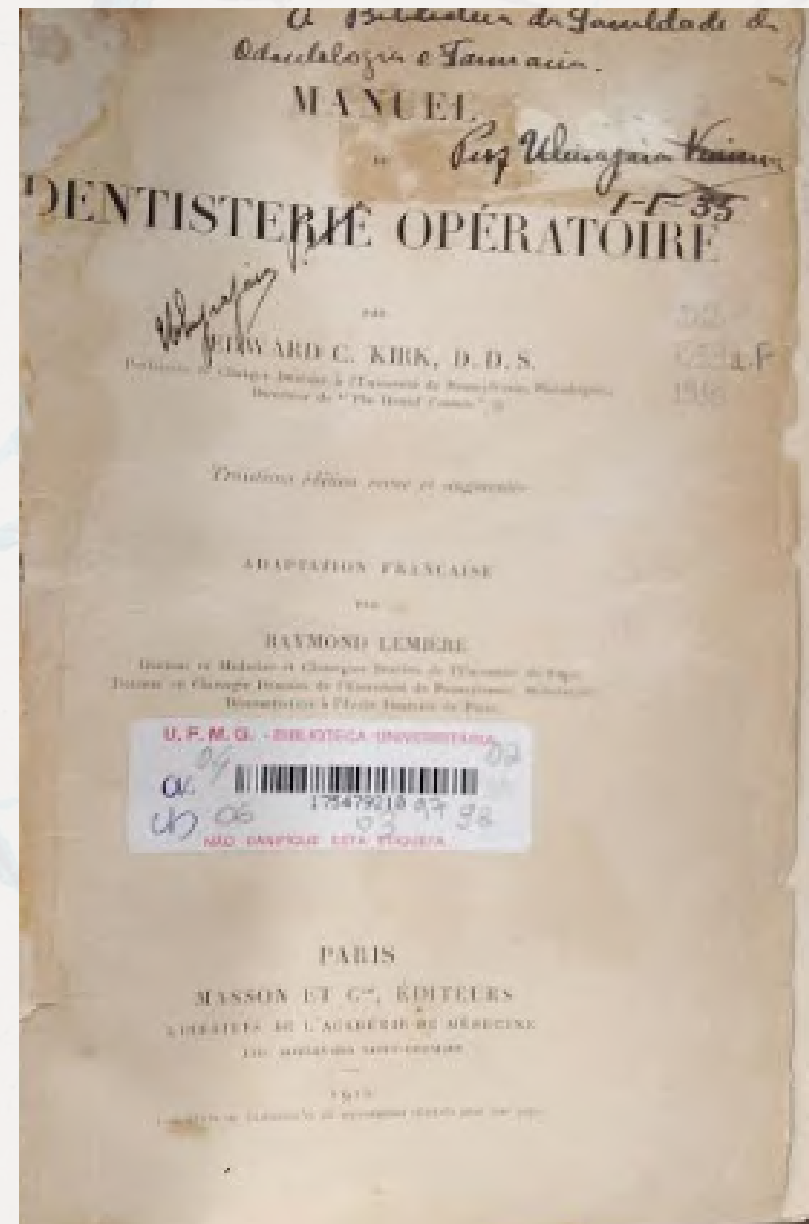
Manuel de dentisterie operatoire (1910)

Manuel de dentisterie operatoire / Edward C. Kirk ; trad. por Raymond Lemiére. -- 3. ed. -- Paris : Masson, 1910. -- 869 p.: il. ; 24 cm

Capa dura, meia encademação em couro e espelho em papel marmorizado. Folhas de guarda mudas contendo o selo da Faculdade de Odontologia e Farmácia da Universidade Federal de Minas Geraes.

Odontologia operatória.

Livro publicado há mais de 100 anos de autoria de Edward Cameron Kirk (1856-1933). Edward C. Kirk foi professor na University of Pennsylvania e Diretor da The Dental Cosmos.





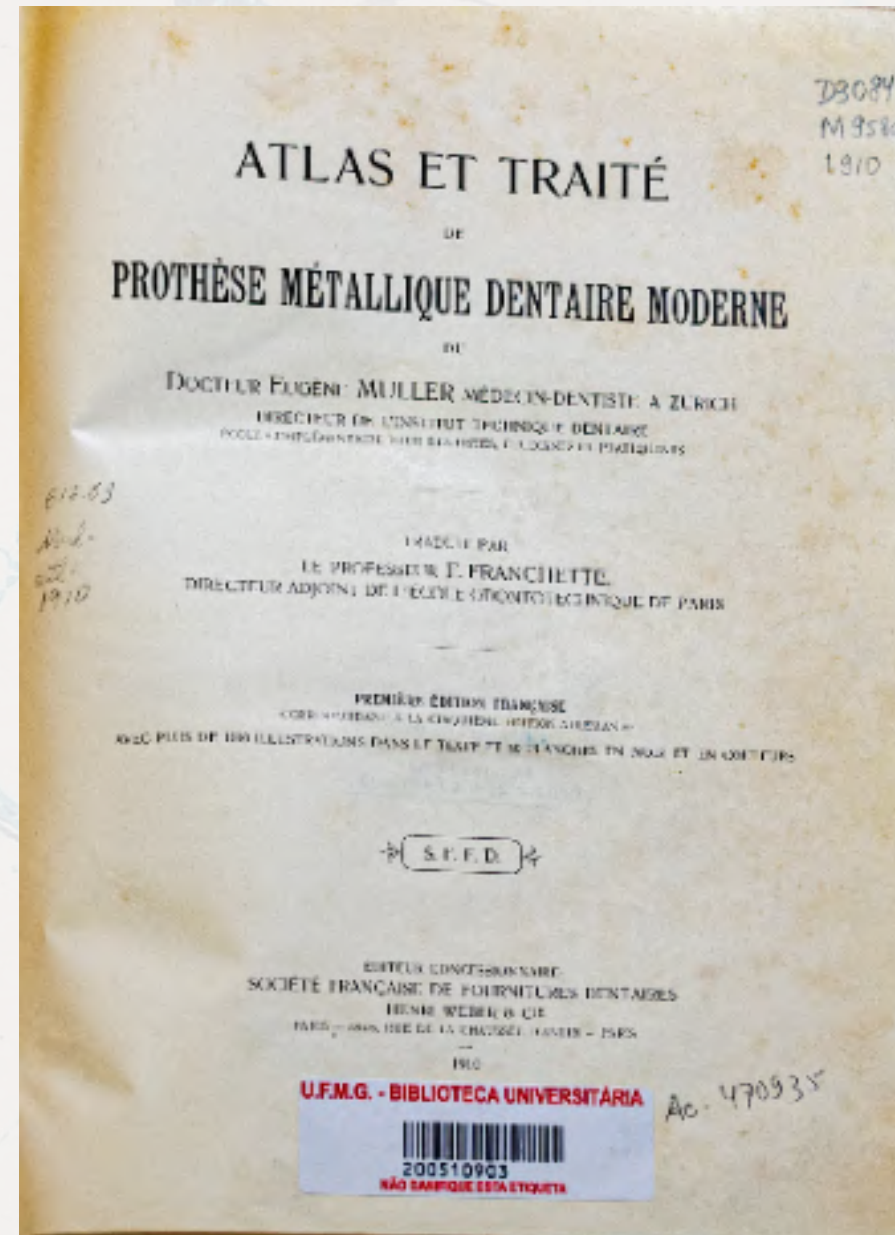
Atlas et traité de prothèse métallique dentaire moderne (1910)

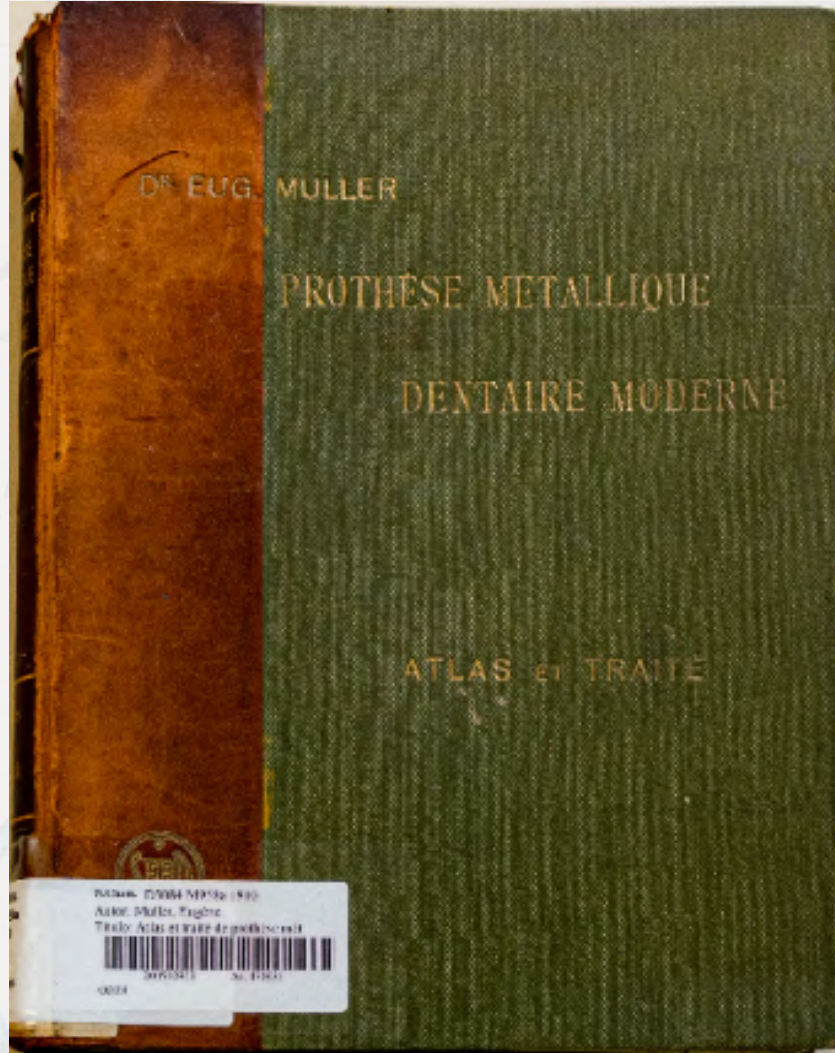
Atlas et traité de prothèse métallique dentaire moderne / Eugène Muller ; traduit par F. Franchette. -- Paris : Societe Française de Fournitures Dentaires, 1910. -- 247 [6]p.: il. ; 27 cm

Encadernação tradicional, século XIX, meia encadernação em couro e espelho com tecido. Lombada em couro com falsos nervos, florões e douramentos. Folhas de guarda em papel marmorizado contendo o selo da Faculdade de Odontologia e Farmácia da Universidade Federal de Minas Geraes.

Protese dentaria completa - atlas. Pontes (Odontologia) – atlas.

Livro publicado há mais de 100 anos de autoria do doutor em medicina dentária Eugène Muller (1869-19--).





Maladies parodontaires : hygiene et prophylaxie de la bouche et des dents (1911)


Maladies parodontaires : hygiene et prophylaxie de la bouche et des dents / Nogue [et. al.]. -- Paris : J. B. Bailliere, 1911. -- 430 p.: il. ;23,5 cm. -- (Traite de stomatologie; 5).

Encadernação tradicional, século XIX, meia encadernação em couro e espelho em papel marmorizado com cantoneiras. Folhas de guarda mudas contendo o selo da Faculdade de Odontologia e Farmácia da Universidade Federal de Minas Geraes.

Boca - afecções. Boca - cuidado e hygiene.

Livro publicado há mais de 100 anos de autoria de Raymond Nogué (1865-1936) et al. Nogué foi Prof. Da l'École Française de Stomatologie e Dentista do Hôpitaux de Paris.





N.Cham. D64 M236 1911
Titulo: Maladies parodontaires ; higiene et
prophylaxie de la bouche et des de



424309205 Ao. 183562

ODON

Affections chirurgicales de la face (1911)

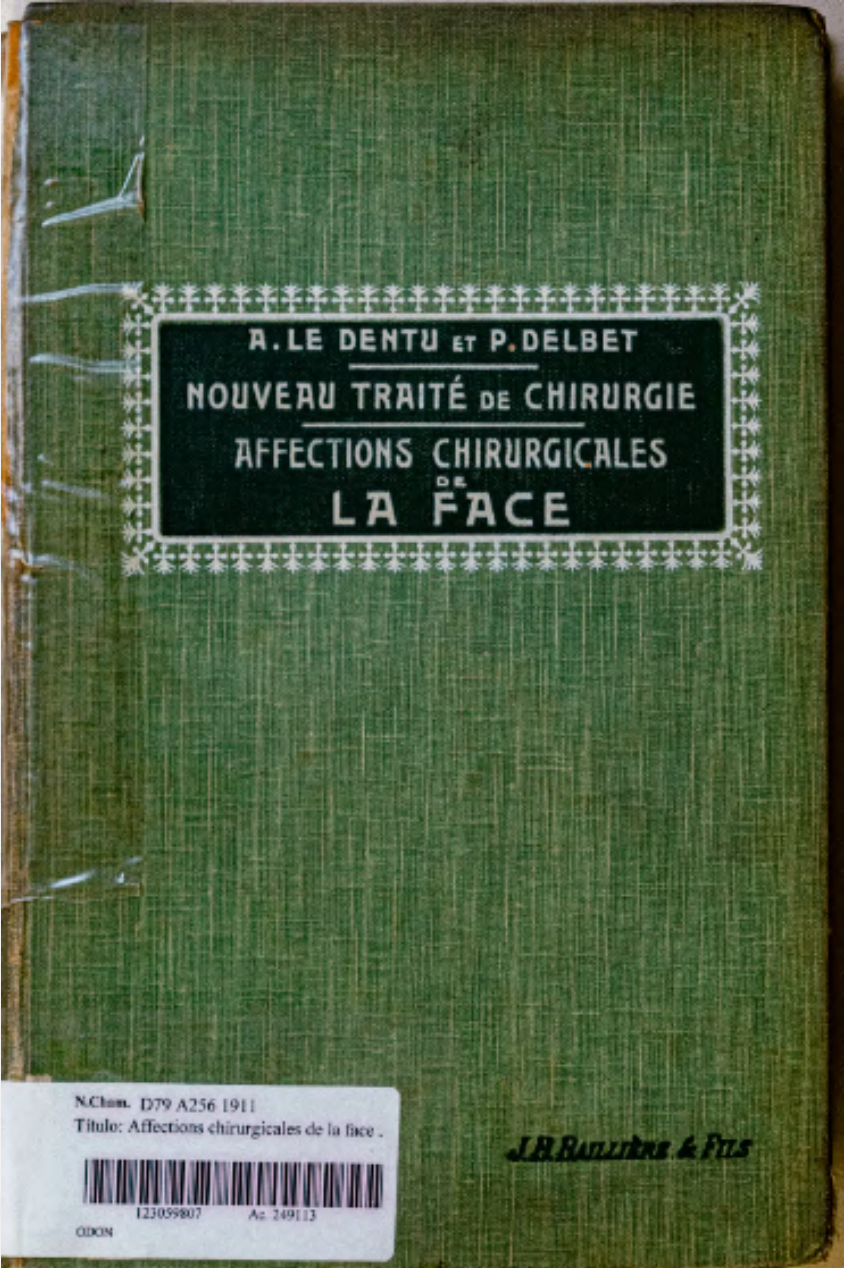
Affections chirurgicales de la face / A. Le Dentu ... [et al.]. -- Paris : J. - B. Bailliere, 1911. -- 331 p.: il. 25 cm. -- (Nouveau traite de chirurgie; v.15).

Capa dura revestimento inteiro com tecido. Folhas de guarda mudas contendo o selo da Faculdade de Odontologia e Farmácia da Universidade Federal de Minas Geraes.

Tumores odontogênicos.

Livro publicado há mais de 100 anos de autoria do cirurgião A. Le Dentu (1841-1926). A. Le Dentu foi professor na Clínica Cirurgica da Faculté de Médecine e membro da l'Académie de Médecine.





A. LE DENTU ET P. DELBET
NOUVEAU TRAITÉ DE CHIRURGIE
AFFECTIONS CHIRURGICALES
DE
LA FACE

J.B. BAILLIÈRE & FILS

N.Chim. D79 A256 1911
Titulo: Afecciones cirúrgicas de la face .
123059807 Ac. 249113
CODON

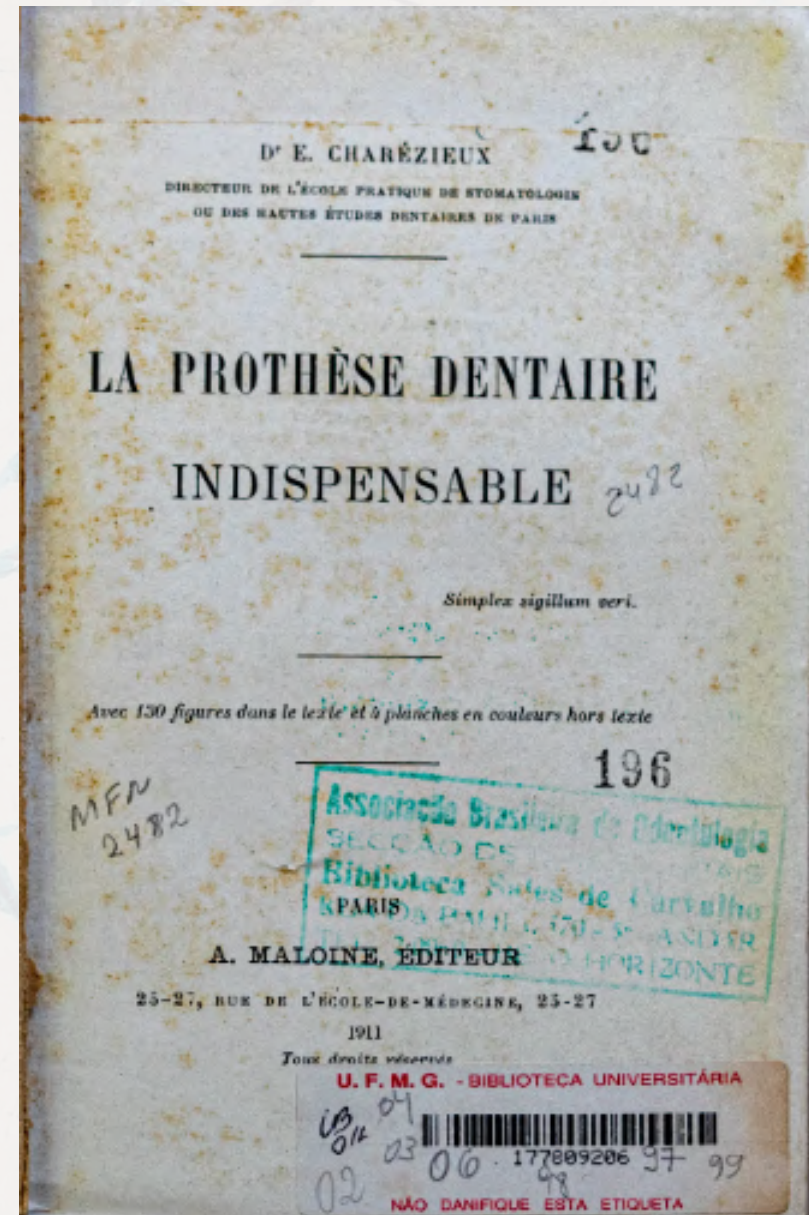
La prothese dentaire indispensable (1911)

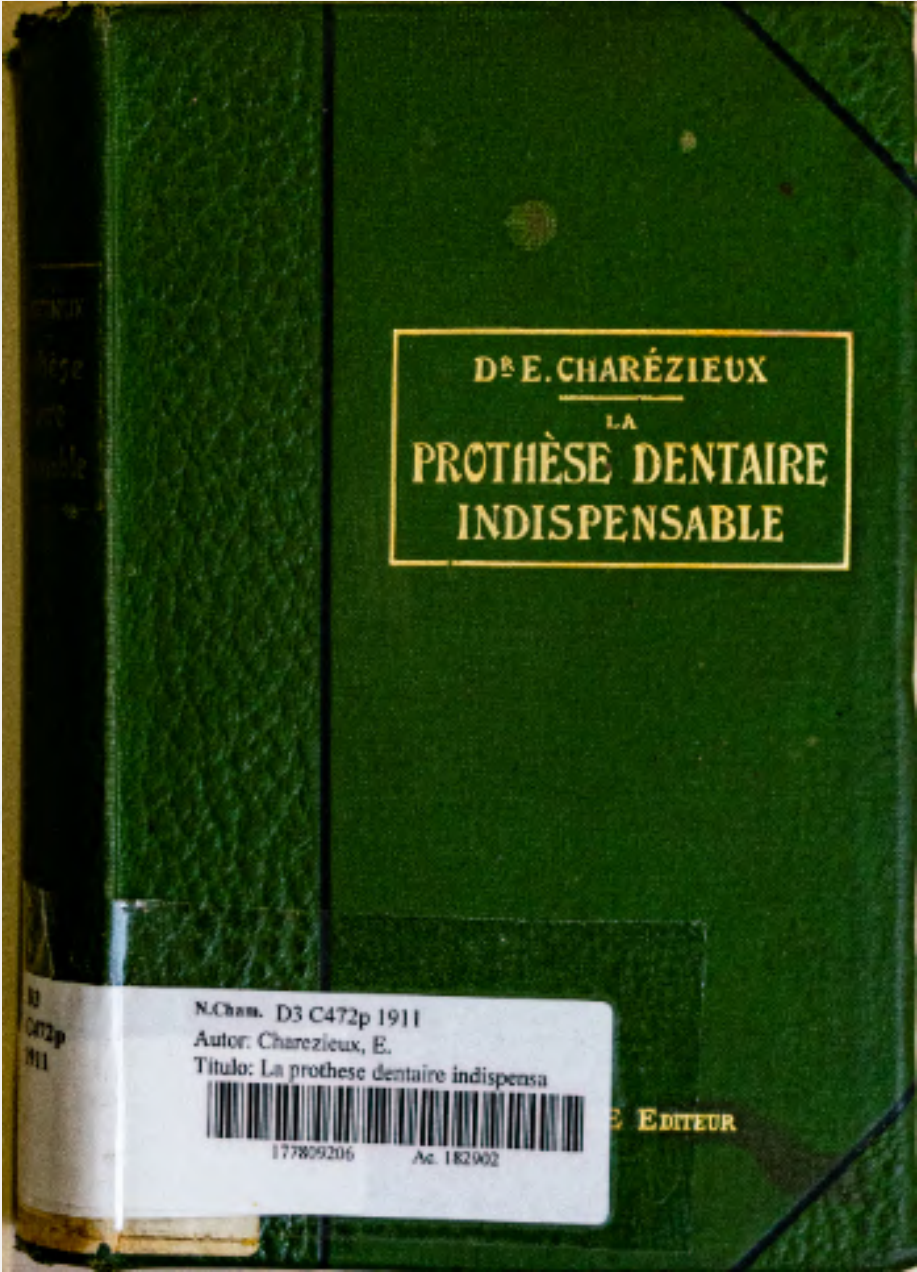
La prothese dentaire indispensable / E. Charezieux. -- Paris : A. Maloine, 1911. -- 298 p.: il. ; 19 cm

Capa dura revestimento inteiro com tecido grafado em alto e/ou baixo relevo com douramentos. Lombada com douramentos. Folhas de guarda mudas.

Prótese dentária.

Livro publicado há mais de 100 anos de autoria do Professor E. Charezieux. E Charézieux foi Diretor na l'École Pratique de Stomatologie ou des Hautes Études dentaires de Paris.





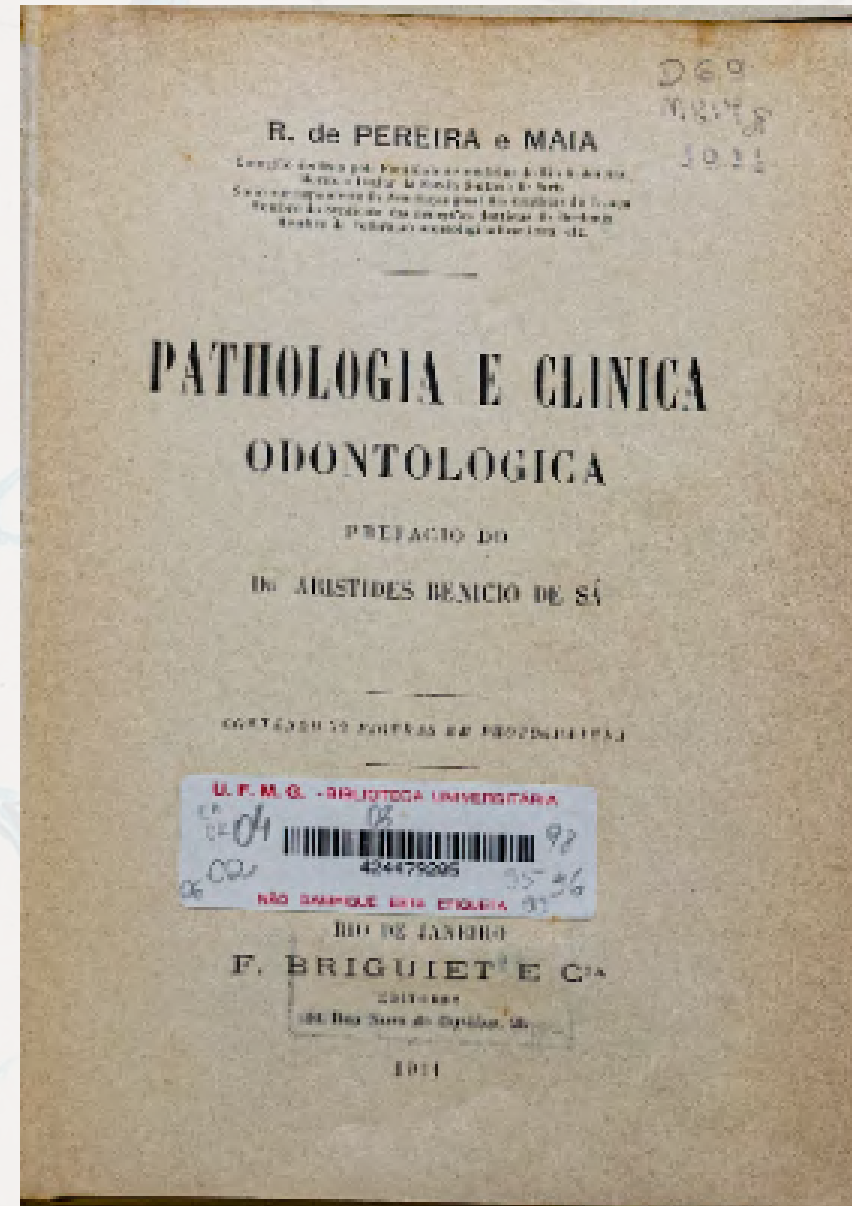
Pathologia e clinica odontológica (1911)

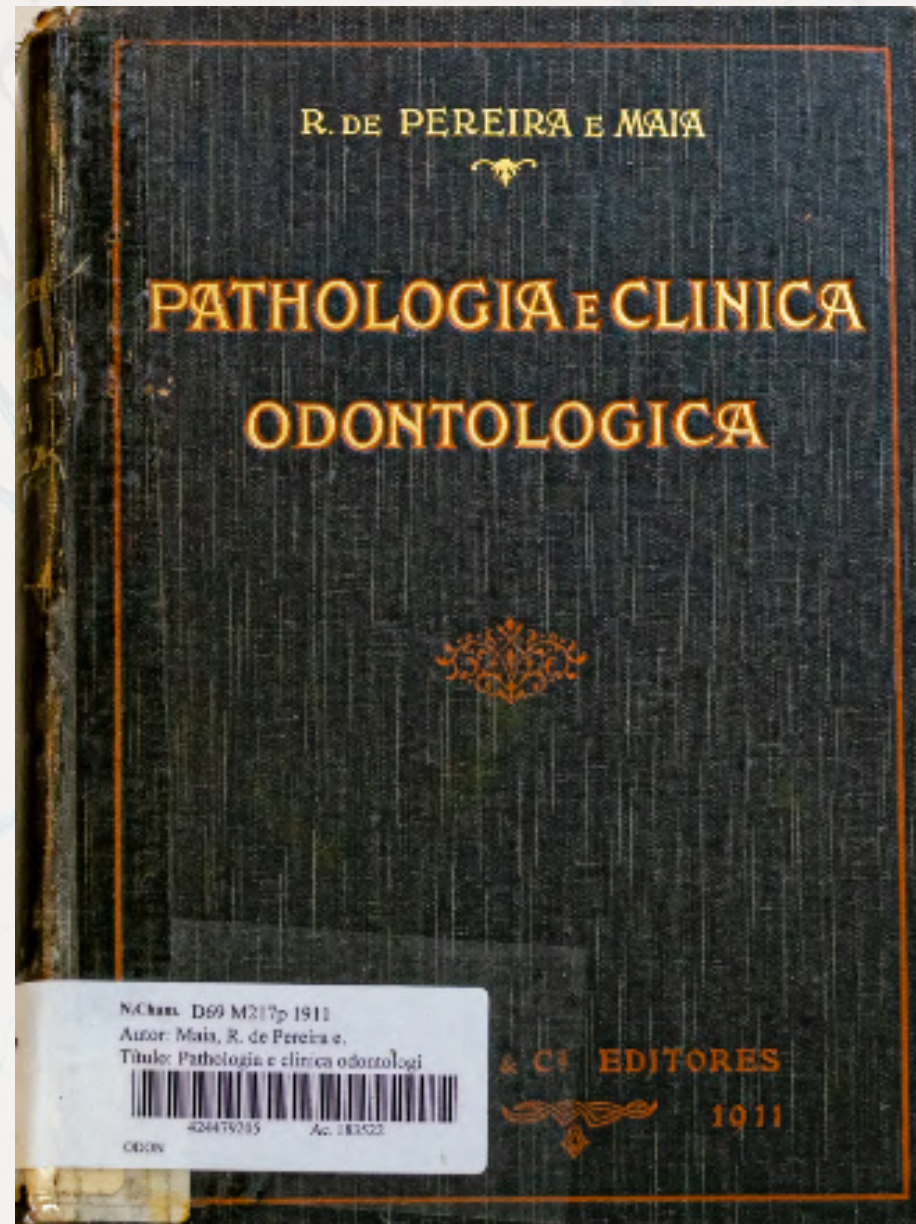
Pathologia e clinica odontológica / R. de Pereira e Maia ; prefacio de Aristides Benicio de Sa. -- Rio de Janeiro : F. Briquet, 1911. -- 387 p.: il. ; 22,5 cm

Capa dura revestimento inteiro com tecido grafado em alto e/ou baixo relevo com florões e douramentos. Lombada com douramentos. Folhas de guarda mudas contendo o selo da Faculdade de Odontologia e Farmácia da Universidade Federal de Minas Geraes.

Boca - patologia. Clínicas dentárias.

Livro publicado há mais de 100 anos de autoria de R. de Pereira e Maia.





Maladies chirurgicales de la bouche et des maxillaires (1911)

Maladies chirurgicales de la bouche et des maxillaires / Dieulafé...[et.al]. -- Paris : J. B. Bailliere, 1911. -- 444 p.: il. ; 24 cm. -- (Traite de stomatologie; 8).

Encadernação tradicional, século XIX, meia encadernação em couro e espelho em papel com cantoneiras. Folhas de guarda mudas contendo o selo da Faculdade de Odontologia e Farmácia da Universidade Federal de Minas Geraes.

Boca - cirurgia. Odontologia operatória.

Livro publicado há mais de 100 anos de autoria de Léon Dieulafé (1874-194) *et al.* Dieulafé foi professor na Faculté de Médecine de Toulouse e Cirurgião Chefe do Centre de Prothèse Maxillo-Faciale





N.Chem. D7 M236 1911
Titulo: Maladies chirurgicales de la bouche
et des maxillaires .
51549306 Ac. 182818
ODON

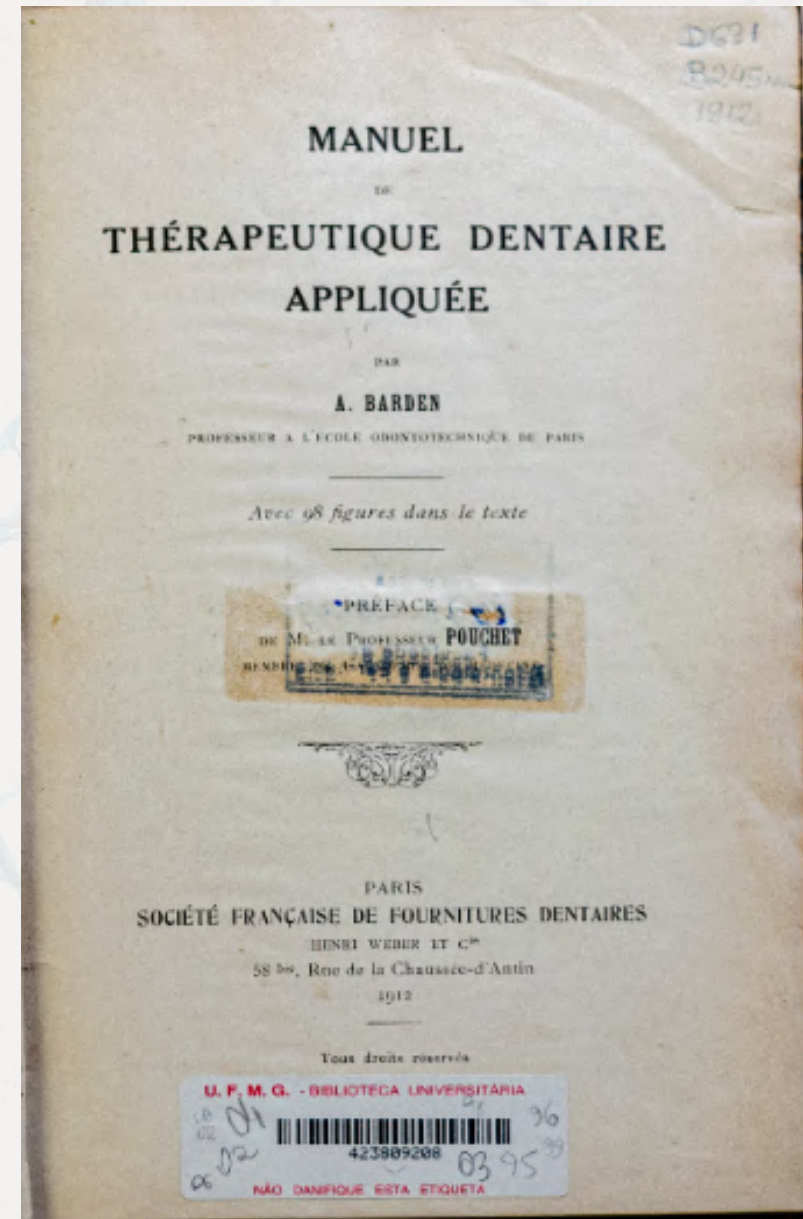
Manuel de therapeutique dentaire appliquee (1912)

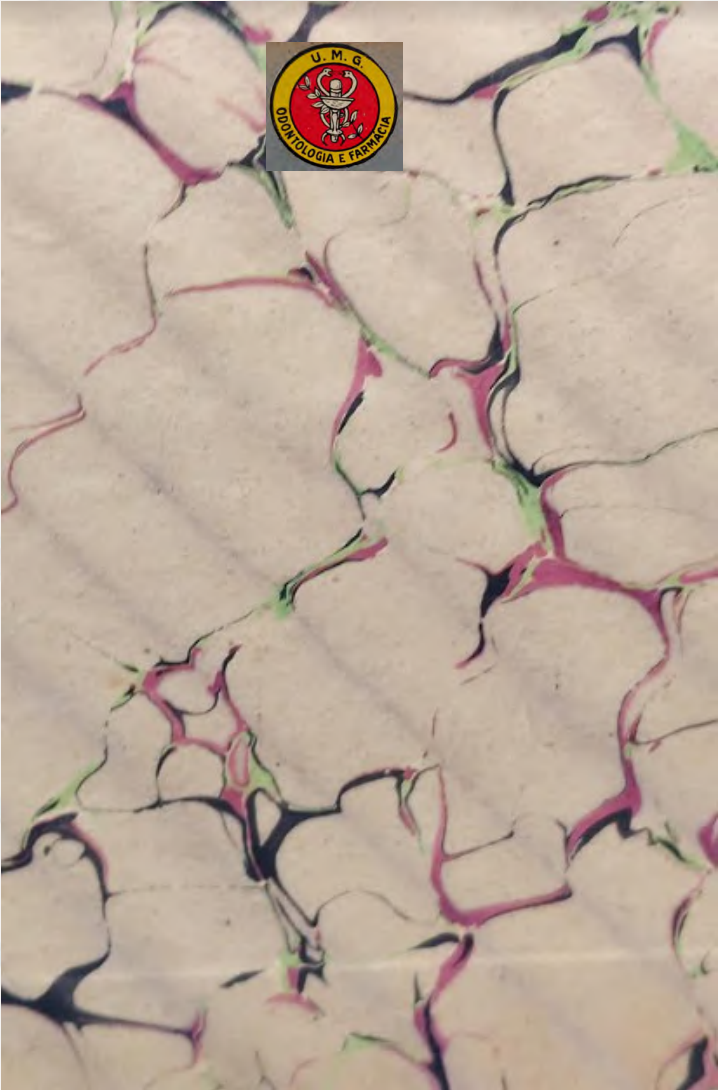

Manuel de therapeutique dentaire appliquee / A. Barden. Paris : Societe Francaise de Fournitures Dentaires, 1912. -- 290 p.: il. (98 figuras) ; 24,5 cm

Encadernação tradicional, século XIX, meia encadernação em couro e espelho em papel marmorizado. Lombada com falsos nervos, florões e douramentos. Folhas de guarda em papel marmorizado contendo o selo da Faculdade de Odontologia e Farmácia da Universidade Federal de Minas Geraes.

Farmacologia dentária. Odontologia - manuais, guias, etc.

Livro publicado há mais de 100 anos de autoria de A. Barden. Barden foi professor na L'Ecole Odontotechnique de Paris.





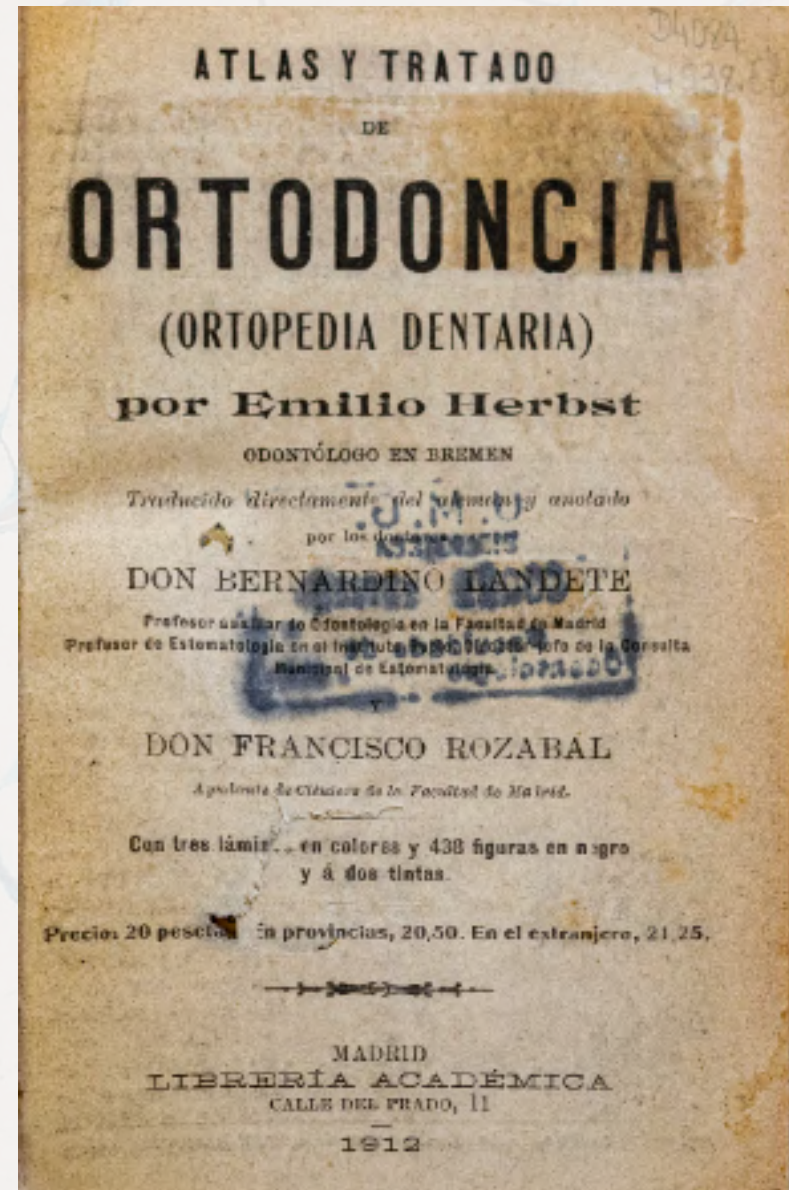
Atlas y tratado de ortodoncia: (ortopedia dentaria). (1912)

Atlas y tratado de ortodoncia: (ortopedia dentaria) / Emilio Herbst. -- Madrid : Acadêmica, 1912. -- 422 p.: il. color. (438 figuras) ; 19 cm

Capa dura. Os elementos técnicos e estéticos da encadernação comprovam que trata-se de uma reencadernação. Folhas de guardas mudas.

Ortodontia - atlas.

Livro publicado há mais de 100 anos de autoria Emilio Herbst.



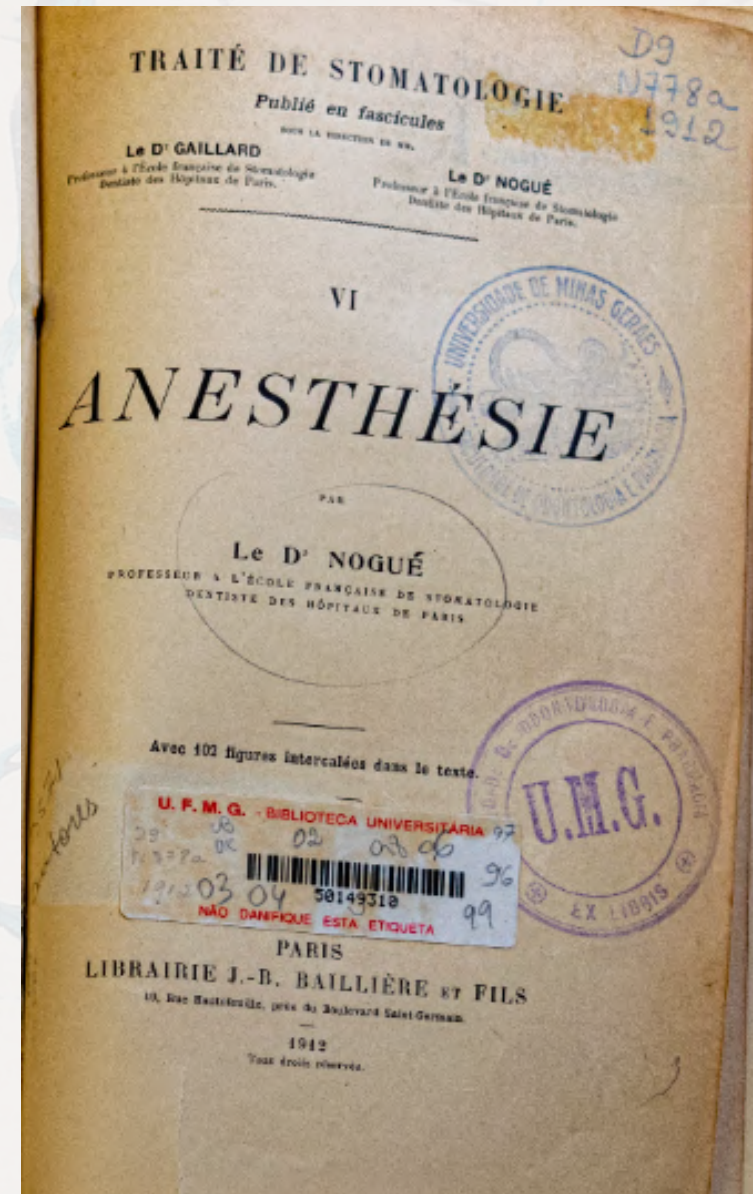
Anestesia (1912)

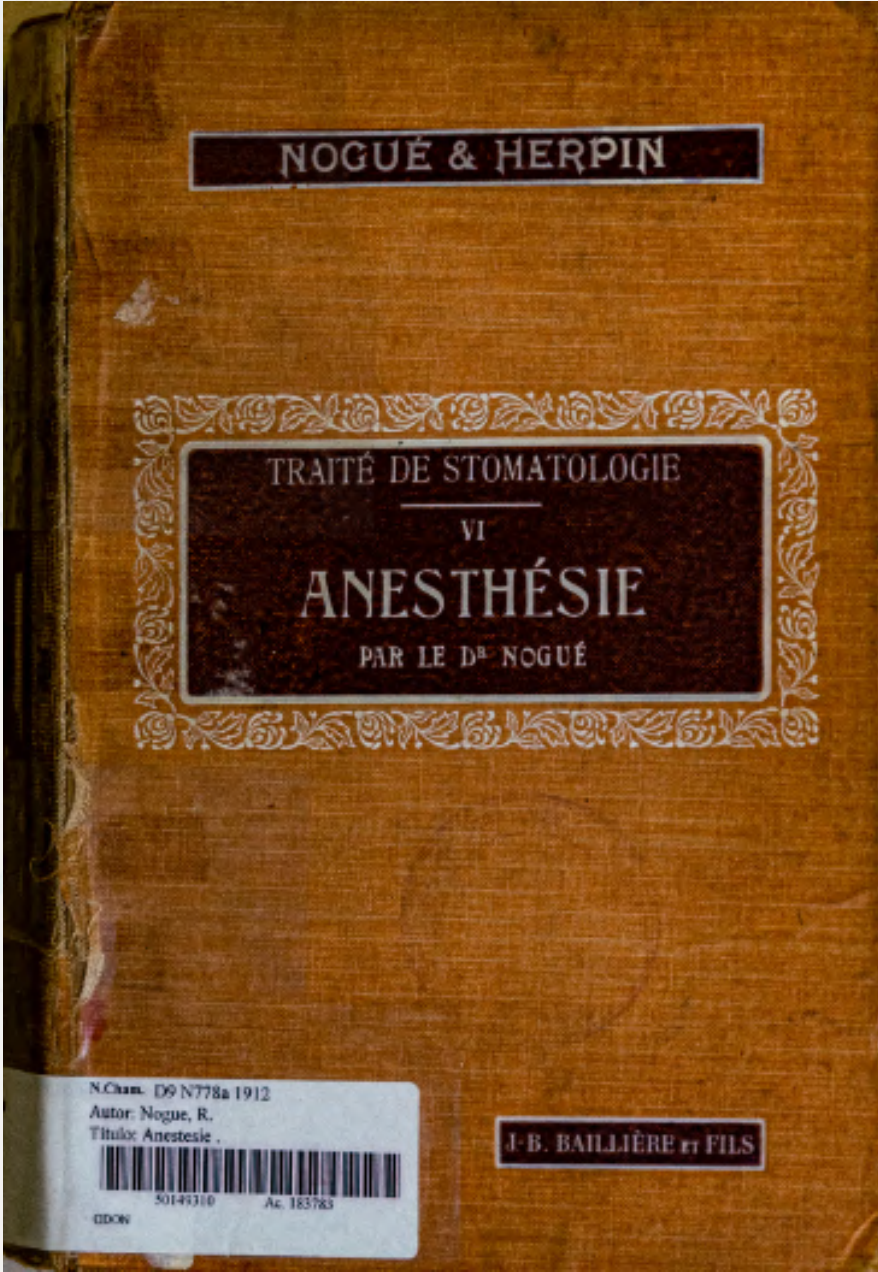
Anestesia / Nogue. -- Paris : J. B. Bailliere, 1912. -- 410 p. : il. ; 24,5 cm -- (Traite de stomatologie; 6).

Capa dura revestimento inteiro com tecido com letras grafadas em alto e/ou baixo relevo. Folhas de guarda mudas contendo o selo da Faculdade de Odontologia e Farmácia da Universidade Federal de Minas Geraes.

Anestesia em odontologia.

Livro publicado há mais de 100 anos de autoria do Prof. Raymond Nogué (1865-1936). Nogué foi Professor da L'École Française de Stomatologie e Dentista do Hôpitaux de Paris.





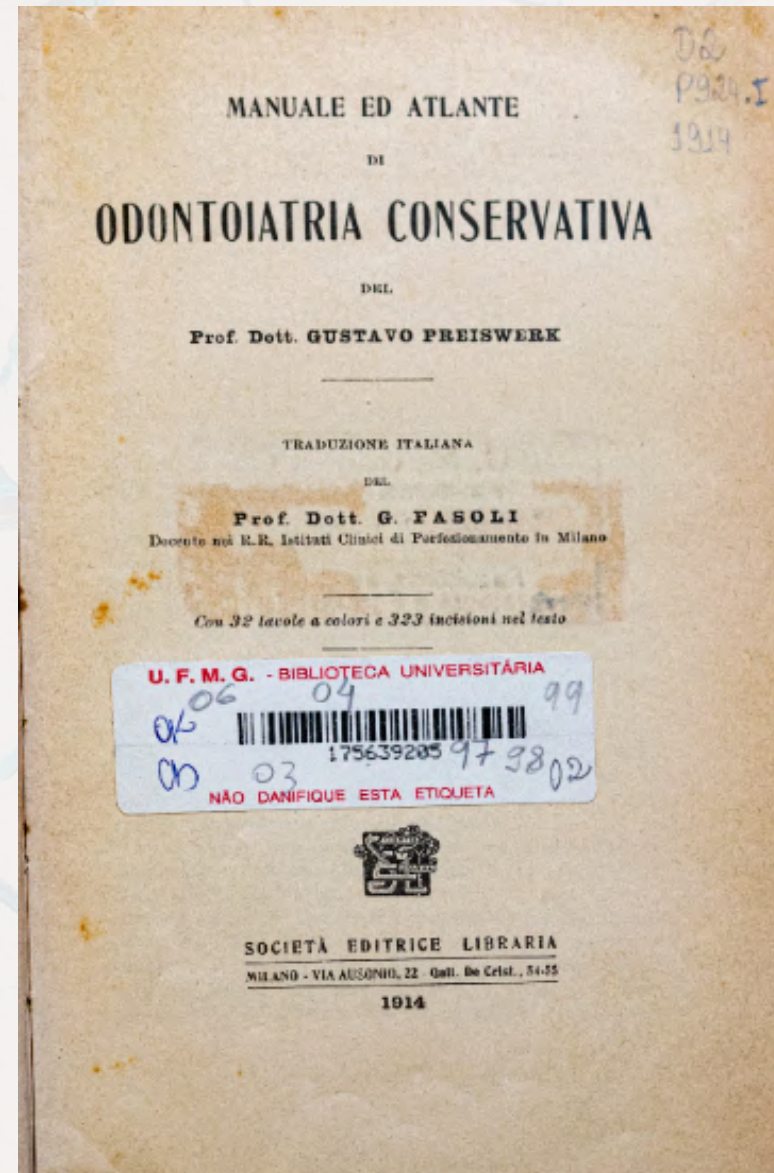
Manuale ed atlante di odontoiatria conservativa (1914)


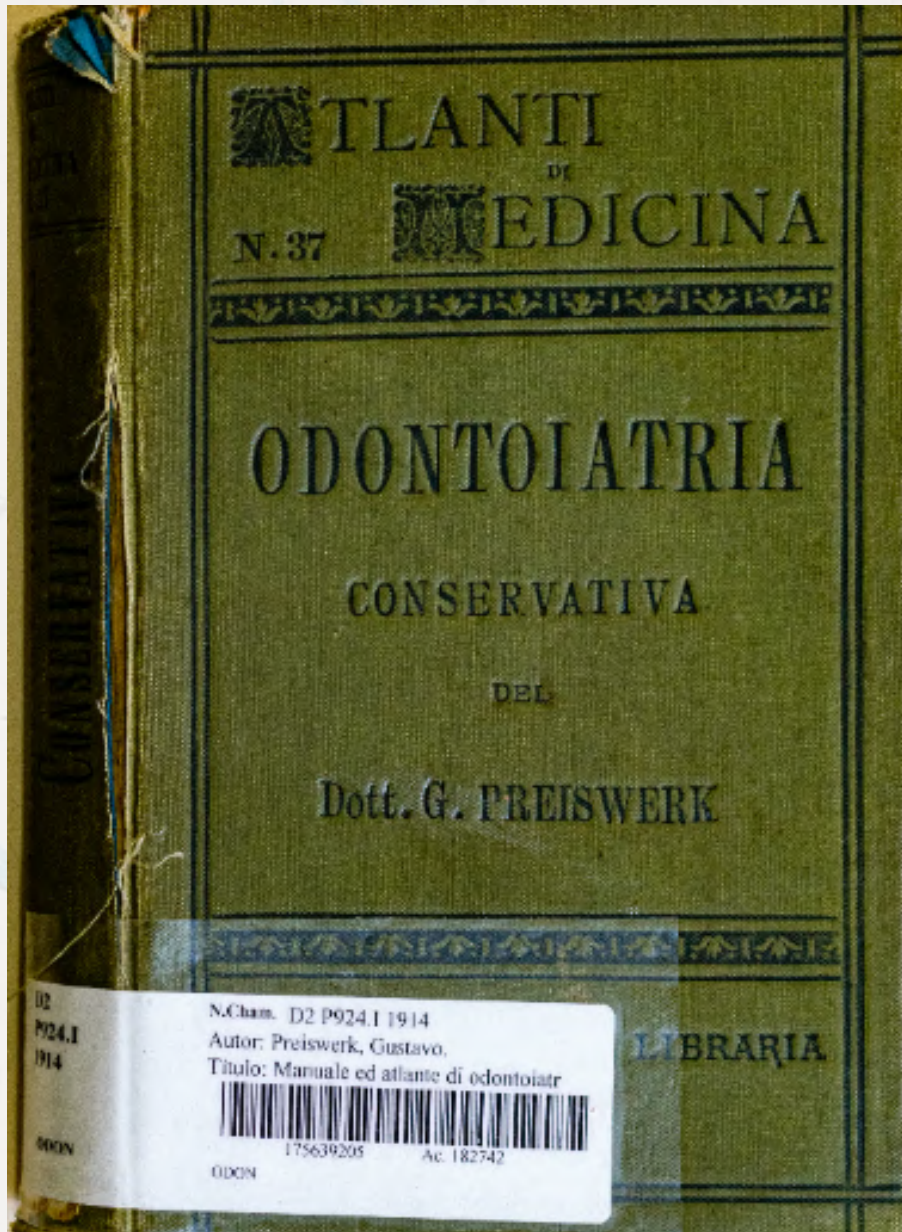
Manuale ed atlante di odontoiatria conservativa / Gustavo Preiswerk ; trad. del Dott G. Fasoli. -- Milano : Editrice, 1914. -- 366 p.: il. ; 19 cm

Capa dura revestimento inteiro com tecido grafado em alto e/ou baixo relevo. Folhas de guarda em papel marmorizado contendo o selo da Faculdade de Odontologia e Farmácia da Universidade Federal de Minas Geraes

Odontologia operatória.

Livro publicado há mais de 100 anos de autoria de Gustavo Preiswerk.



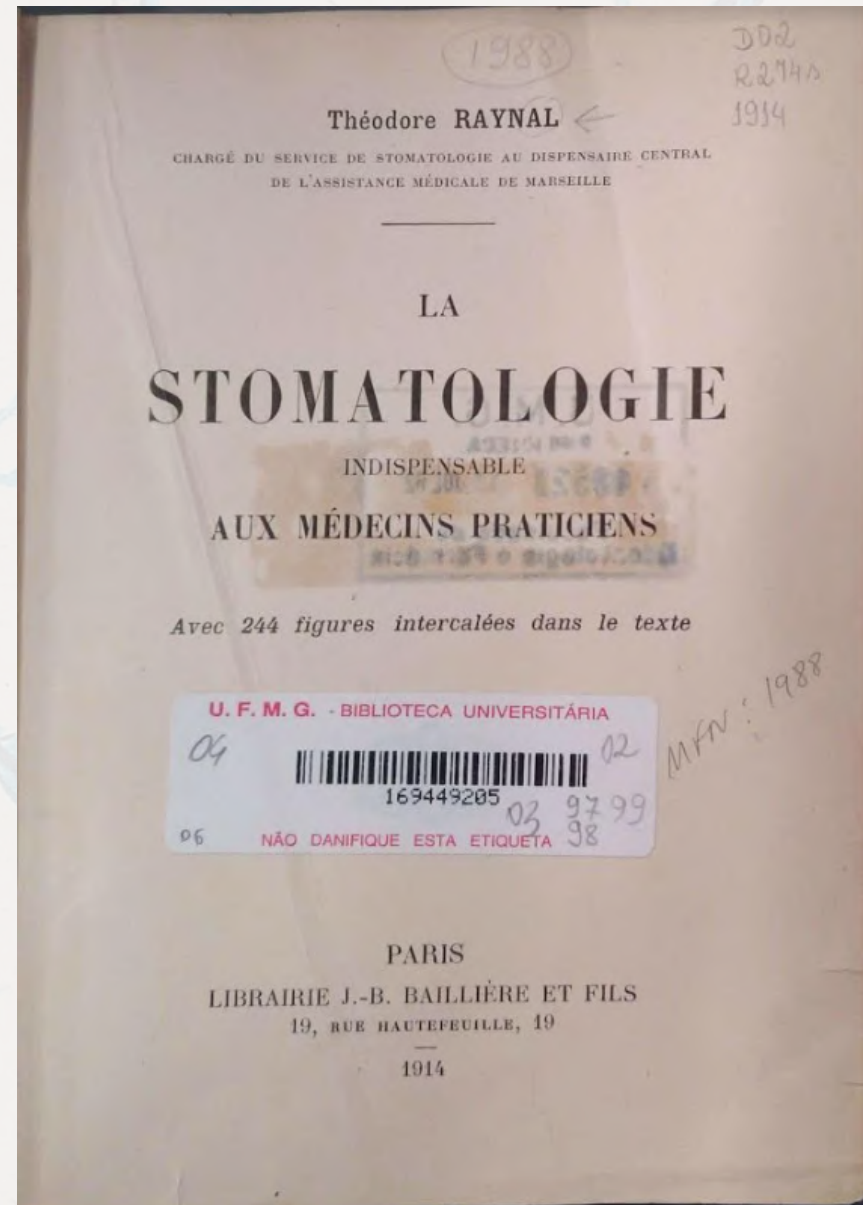


La stomatologie indispensable aux medecins praticiens (1914)

La stomatologie indispensable aux medecins praticiens / Theodore Raynal. -- Paris : J. B. Bailliere, 1914. -- 411 p.: il. (244 figuras) ; 19 cm
 Capa dura revestimento inteiro com tecido grafado em alto e/ou baixo relevo. Folhas de guarda mudas contendo o selo da Faculdade de Odontologia e Farmácia da Universidade Federal de Minas Geraes.

Odontologia - manuais, guias, etc. Medicina oral.

Livro publicado há mais de 100 anos de autoria de Theodore Raynal.



TH. RAYNAL

LA
STOMATOLOGIE
INDISPENSABLE
AUX MÉDECINS PRATICIENS

N.Cham. D02 R274s 1914

Autor: Raynal, Theodore.

Titulo: La stomatologie indispensable a



169449205

Ac. 182542

IERE & FILS

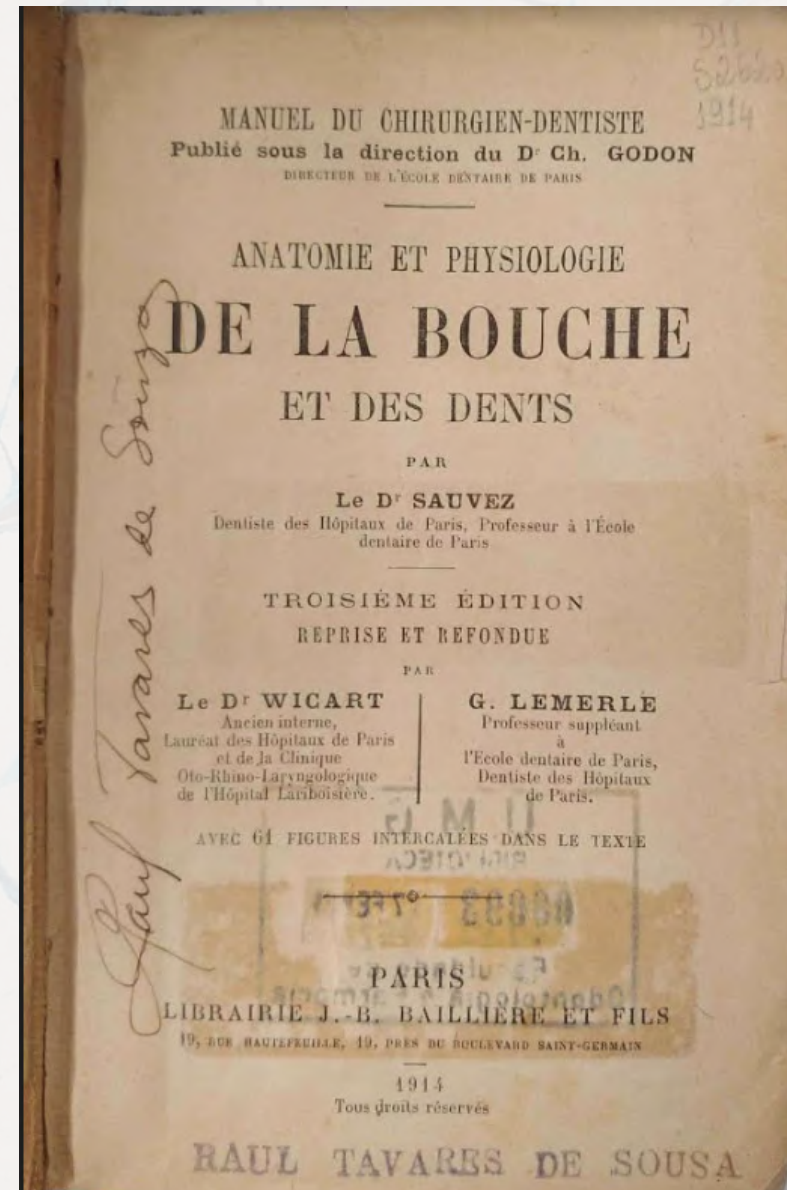
Anatomie et physiologie de la bouche et des dents (1914)

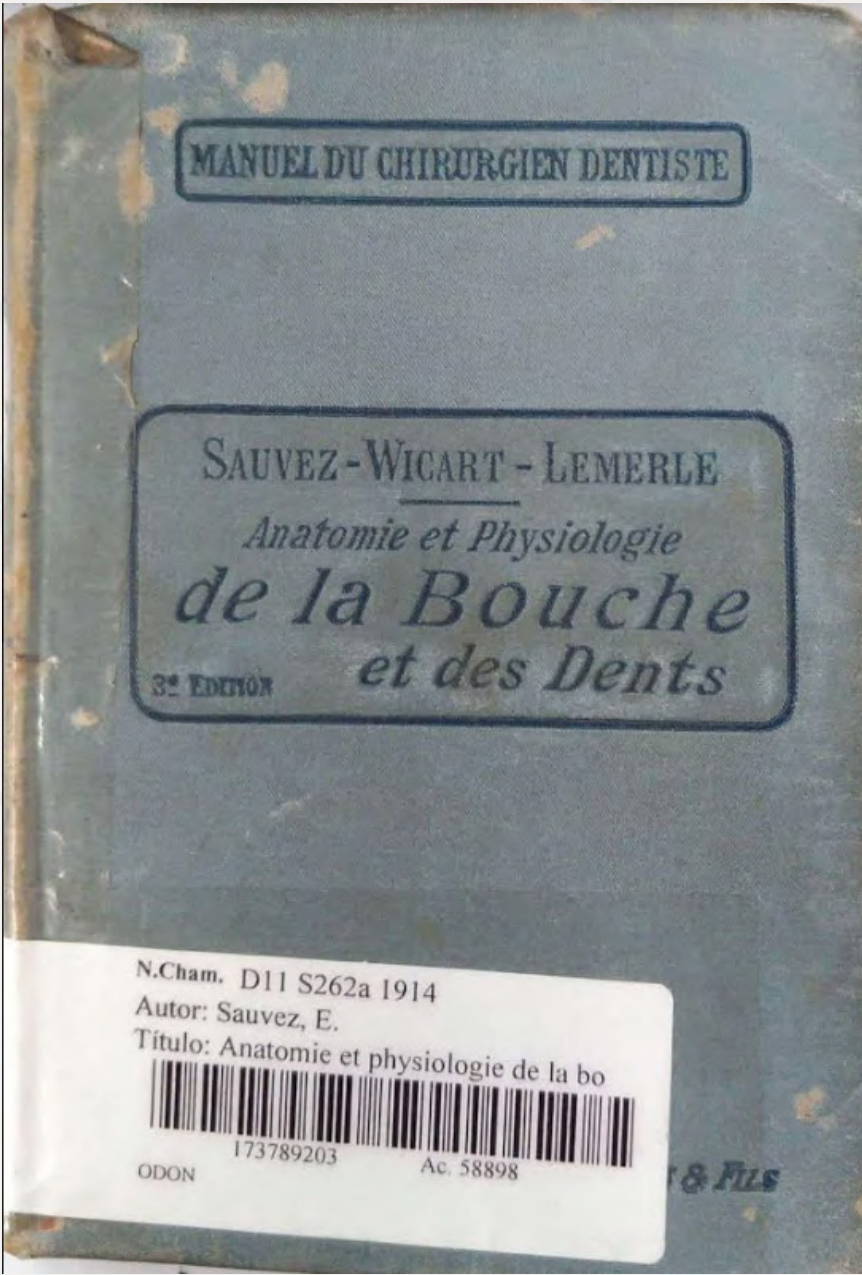
Anatomie et physiologie de la bouche et des dents / E. Sauvez, Wicart, G. Lemerle. -3. ed.-Paris : 1914. -- 338 p.: il. ; 16 cm. -- (Manuel du chirurgien-dentiste).

Capa dura revestimento inteiro com tecido grafado em alto e/ou baixo relevo.

Boca - anatomia. Dentes - anatomia.

Livro publicado há mais de 100 anos de autoria de E. Sauvez, Wicart, e G. Lemerle. E. Sauvez e G. Lemerle foram professores na l'Ecole dentaire de Paris e dentistas no Hôpitaux de Paris.





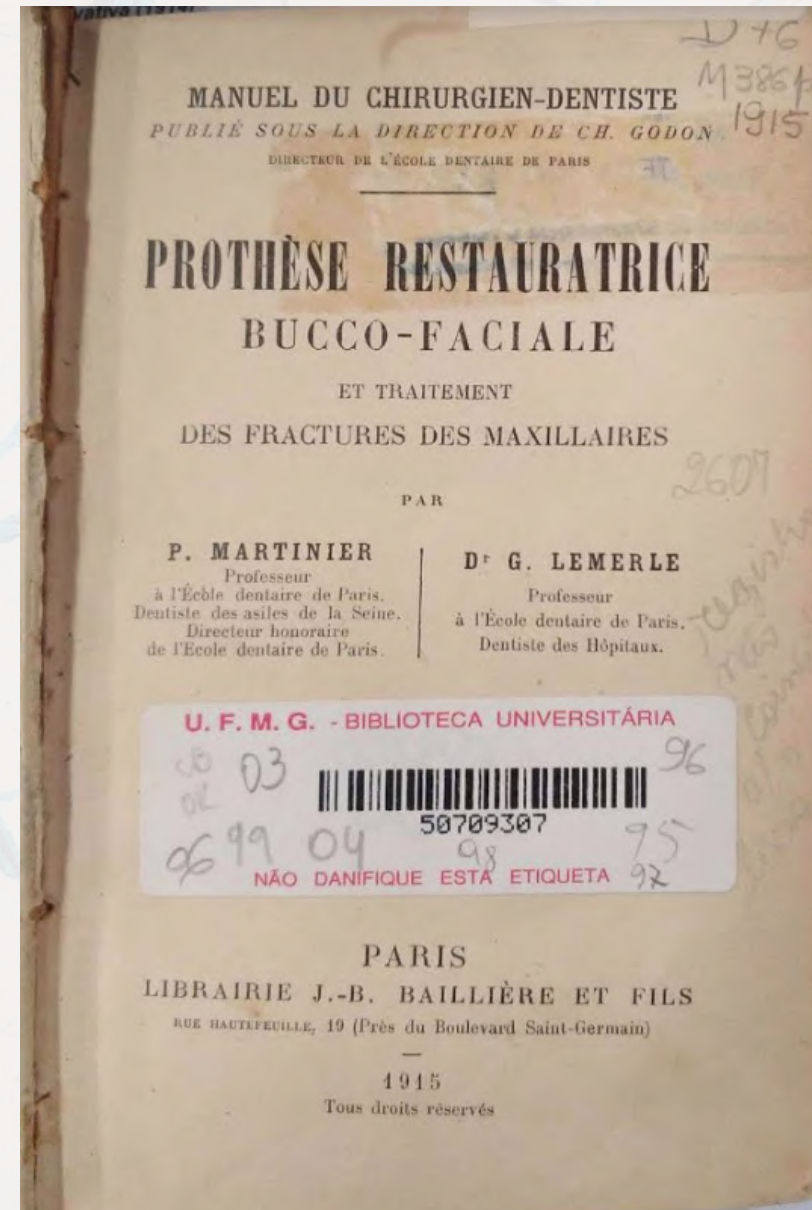
Prothese restauratrice bucco-faciale: et traitement des fractures des maxillares (1915)

Prothese restauratrice bucco-faciale : et traitement des fractures des maxillares / P. Martinier, G. Lemerle. -- Paris : J. B. Bailliere, 1915. -- 360 p.: il. ; 15,5 cm -- (Manuel du chirurgien-dentiste).

Encadernação tradicional, século XIX, meia encadernação em couro e espelho em papel marmorizado. Folhas de guarda mudas contendo o selo da Faculdade de Odontologia e Farmácia da Universidade Federal de Minas Geraes.

Prótese maxilo-facial - manuais, guias, etc.

Livro publicado há mais de 100 anos de autoria de P. Martinier, G. Lemerle. Martinier e Lemerle foram professores na l'École dentaire de Paris.





N.Cham. D76 M386p 1915

Autor: Martinier, Paul.

Titulo: Prothese restauratrice bucco-fa



50709307

Ac. 183581

ODON

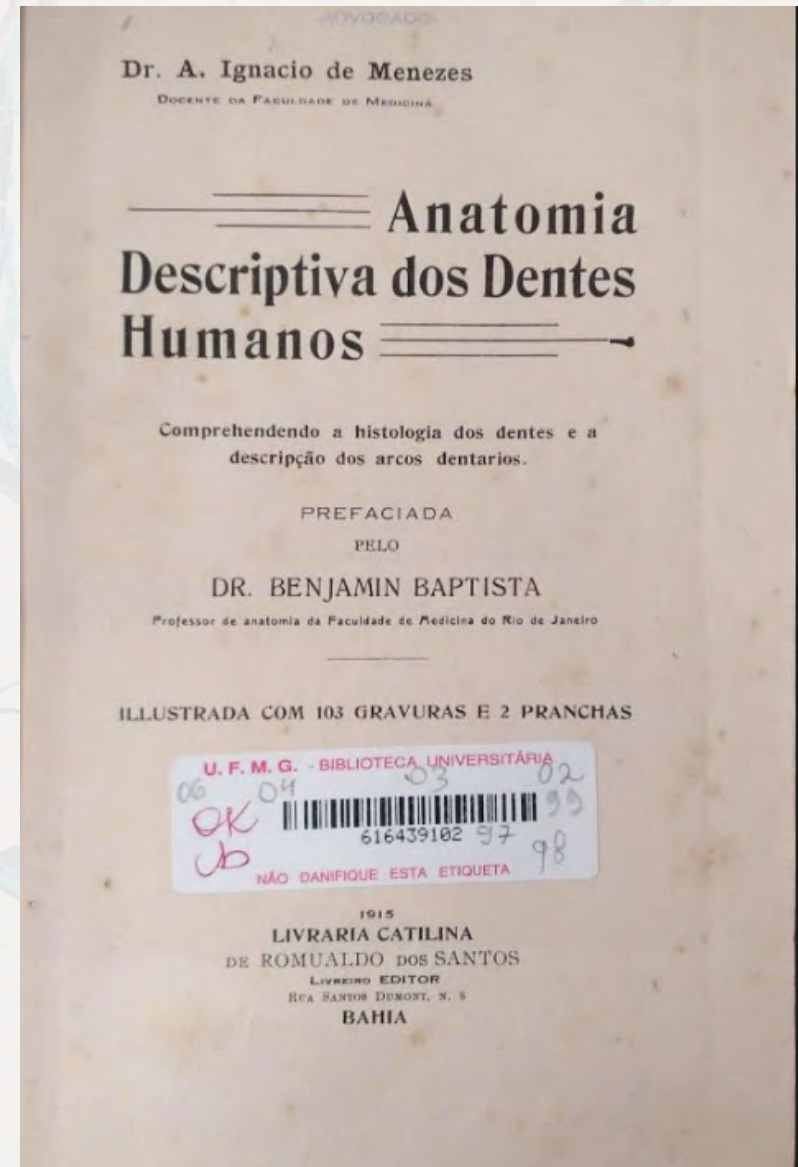
Anatomia descritiva dos dentes humanos: compreendendo a histologia dos dentes e a descrição dos arcos dentários (1915)


Anatomia descritiva dos dentes humanos: compreendendo a histologia dos dentes e a descrição dos arcos dentários / A. Ignacio de Menezes. -- Bahia : Catilina, 1915. -- 235 p.: il. ; 23 cm

Capa dura. Os elementos técnicos e estéticos da encadernação comprovam que trata-se de uma reencadernação. Folhas de guarda mudas.

Dentes – anatomia.

Livro publicado há mais de 100 anos de autoria de A. Ignacio de Menezes.





N.Cham. D11 M543a 1915
Autor: Menezes, A. Ignacio de.
Título: Anatomia descritiva dos dentes



616439102 Ac. 182524

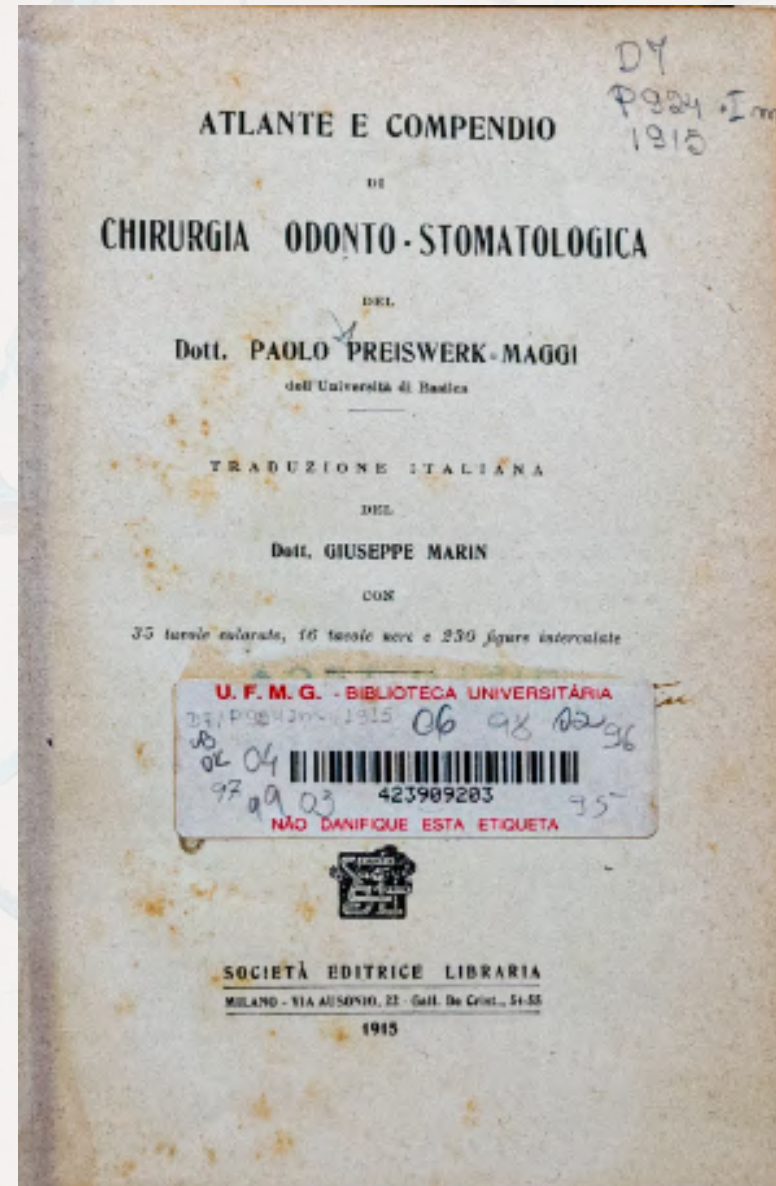
Atlante e Compendio di chirurgia odonto-stomatologica (1915)

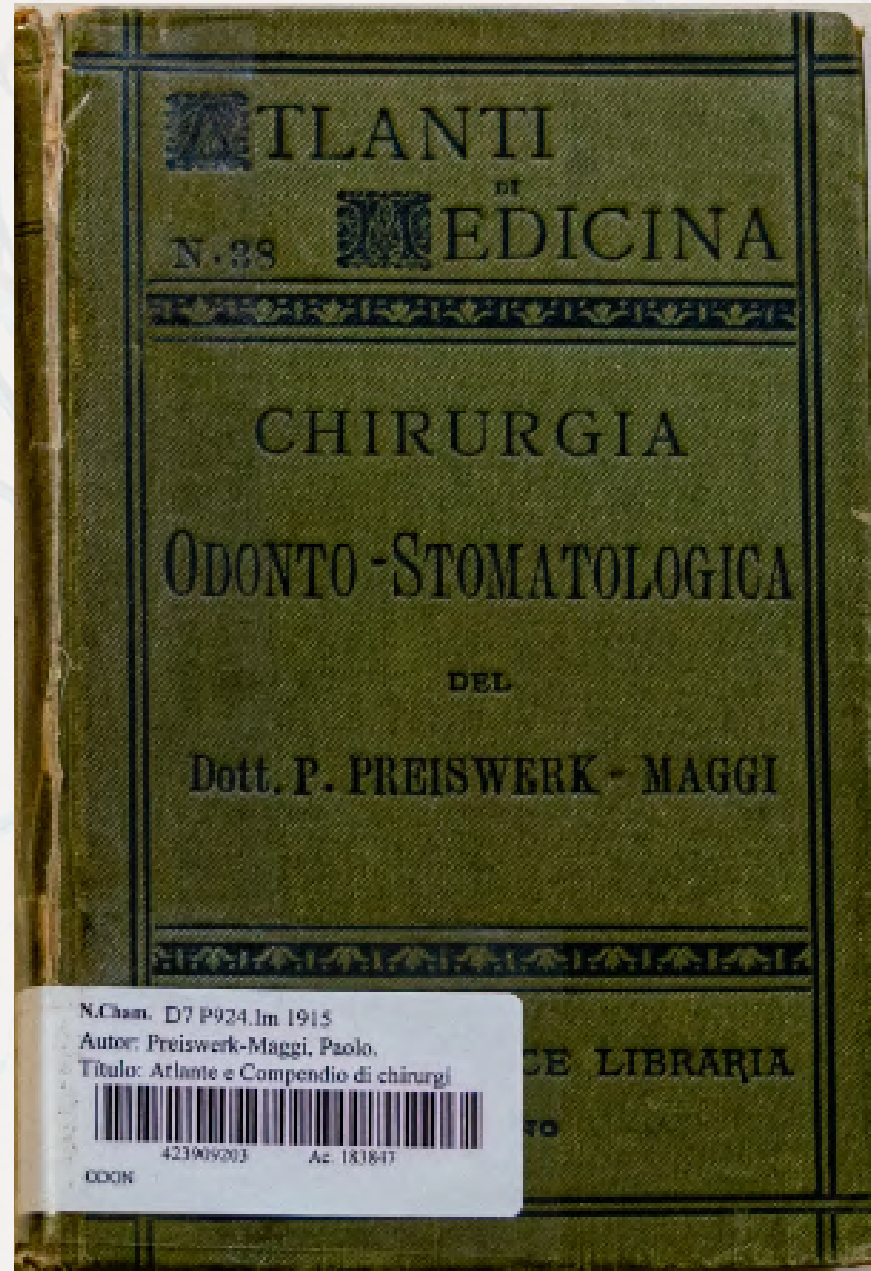
Atlante e Compendio di chirurgia odonto-stomatologica / Paolo Preiswerk-Maggi ; trad. Giuseppe Marin. – Milano : Societa Editrice, 1915. – 227 p.: il. ; 19 cm

Capa dura revestimento inteiro com tecido grafado em alto e/ou baixo relevo.

Boca - cirurgia. Odontologia operatória.

Livro publicado há mais de 100 anos de autoria de Paolo Preiswerk-Maggi da Università di Basilea.





N.Chim. D7 P924.Im 1915
Autor: Preiswerk-Maggi, Paolo.
Titolo: Atlante e Compendio di chirurgi



423909203 Ac. 183847
CODON

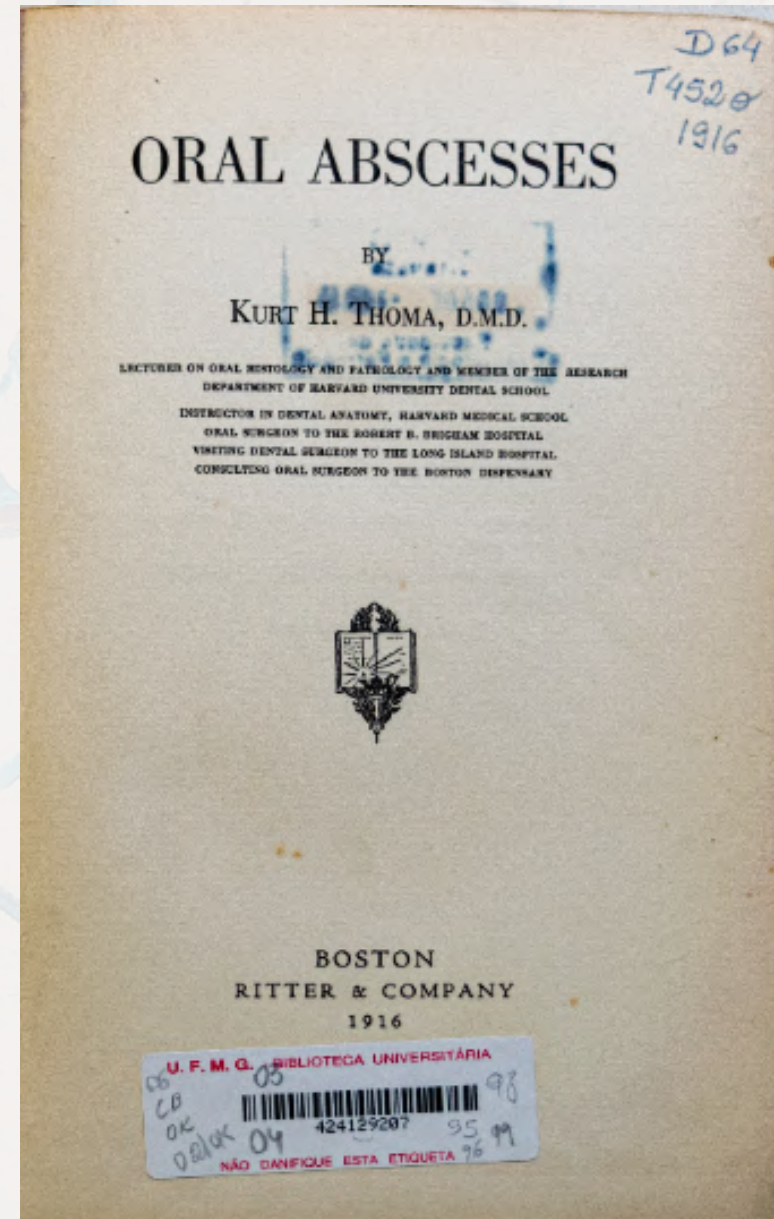
Oral abscesses (1916)

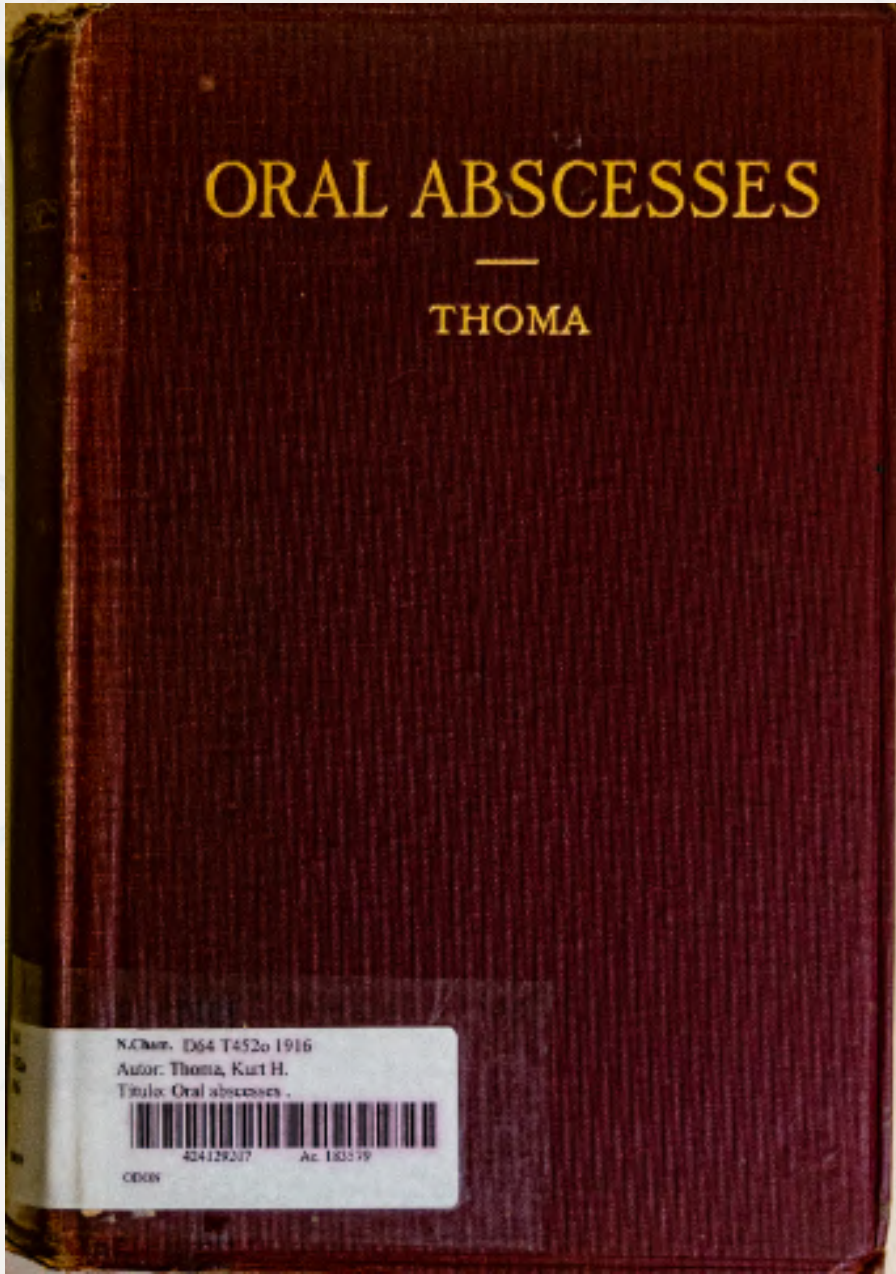
Oral abscesses / Kurt H. Thoma. -- Boston : Ritter, 1916. -- 213 p. : il. ; 24 cm

Capa dura revestimento inteiro com tecido grafado em alto e/ou baixo relevo com douramentos. Folhas de guarda mudas contendo o selo da Faculdade de Odontologia e Farmácia da Universidade Federal de Minas Geraes

Periodontia. Boca - abscesso. Abscesso.

Livro publicado há mais de 100 anos de autoria de Kurt Hermann Thoma (1883-1972). Kurt H. Thoma foi membro do Research Department of Harvard University Dental School.





N.Chem. D64 T452o 1916

Autor: Thoma, Kurt H.

Titel: Oral abscesses.



424129207

Ac. 183379

CDON

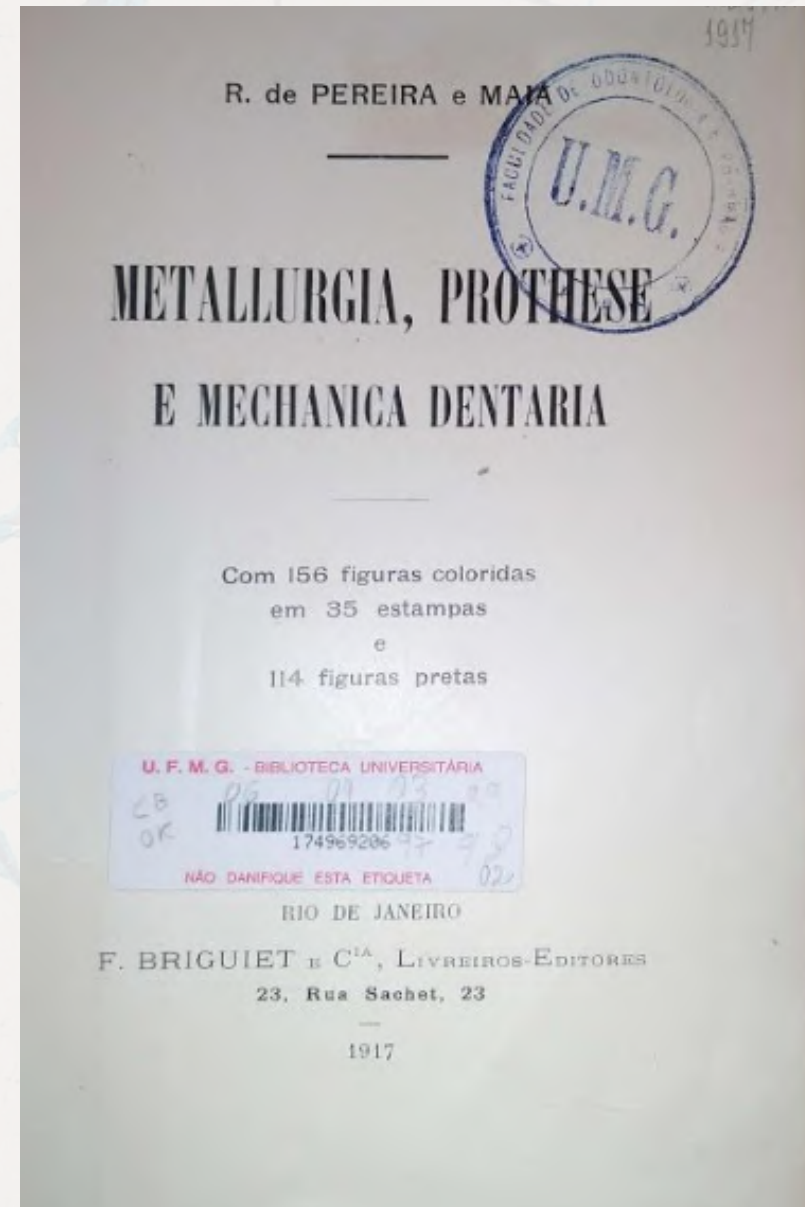
Metallurgia, prothese e mechanica dentaria (1917)

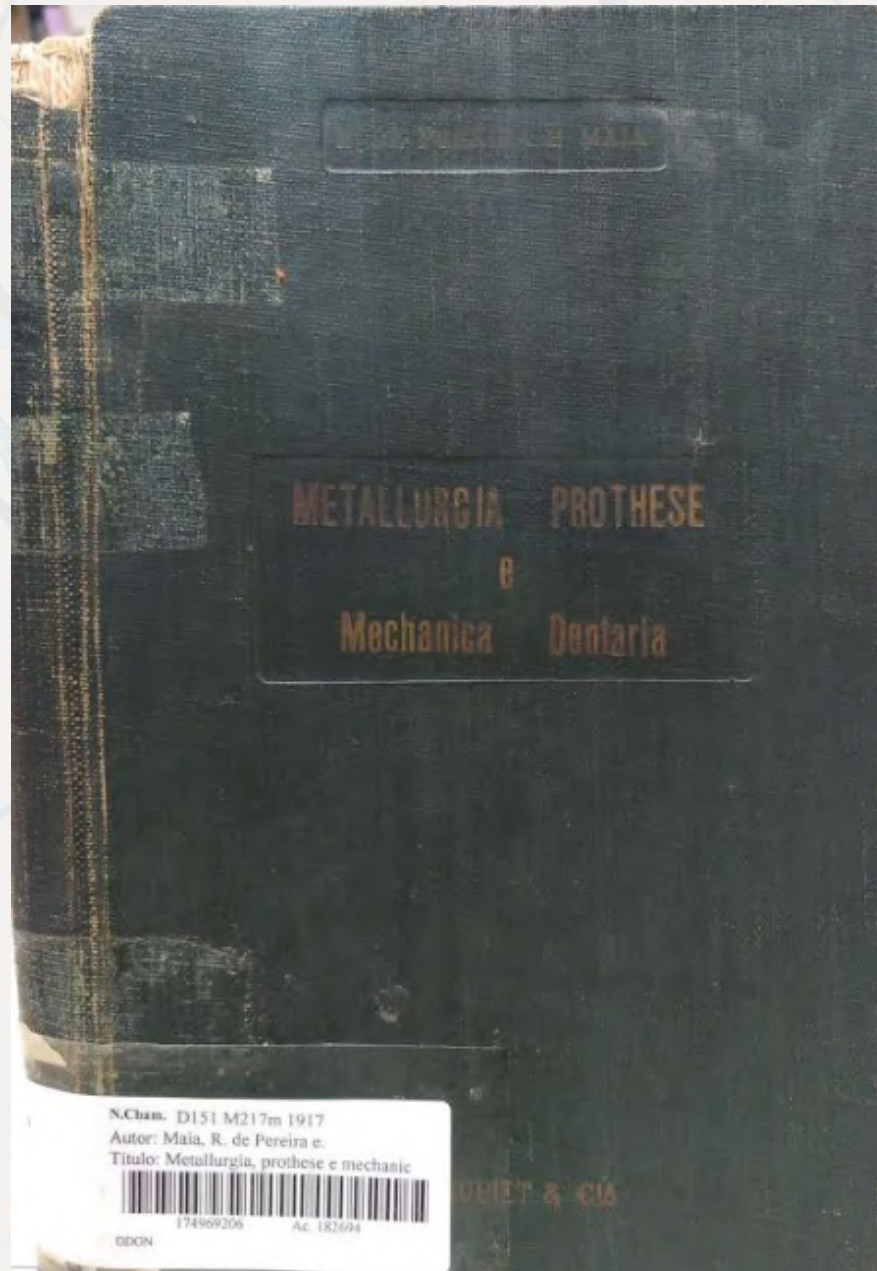
Metallurgia, prothese e mechanica dentaria / R. de Pereira e Maia. -- Rio de Janeiro : F. Briguiet, 1917. -- 228 p.: il. color.(156 figuras intercaladas no texto) ; 24,5 cm

Capa dura revestimento inteiro com tecido grafado em alto e/ou baixo relevo. Folhas de guarda mudas contendo o selo da Faculdade de Odontologia e Farmácia da Universidade Federal de Minas Geraes

Materiais dentários.

Livro publicado há mais de 100 anos de autoria de R. de Pereira e Maia.





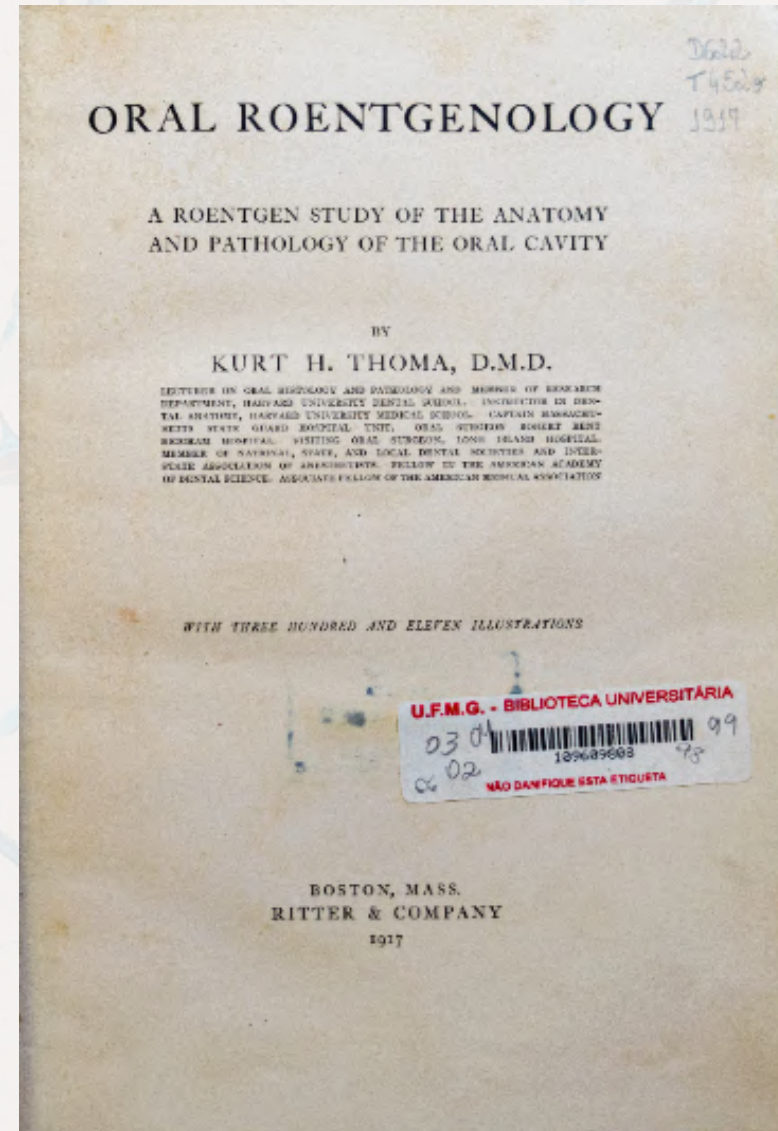
Oral roentgenology: a roentgen study of the anatomy and pathology of the oral cavity (1917)

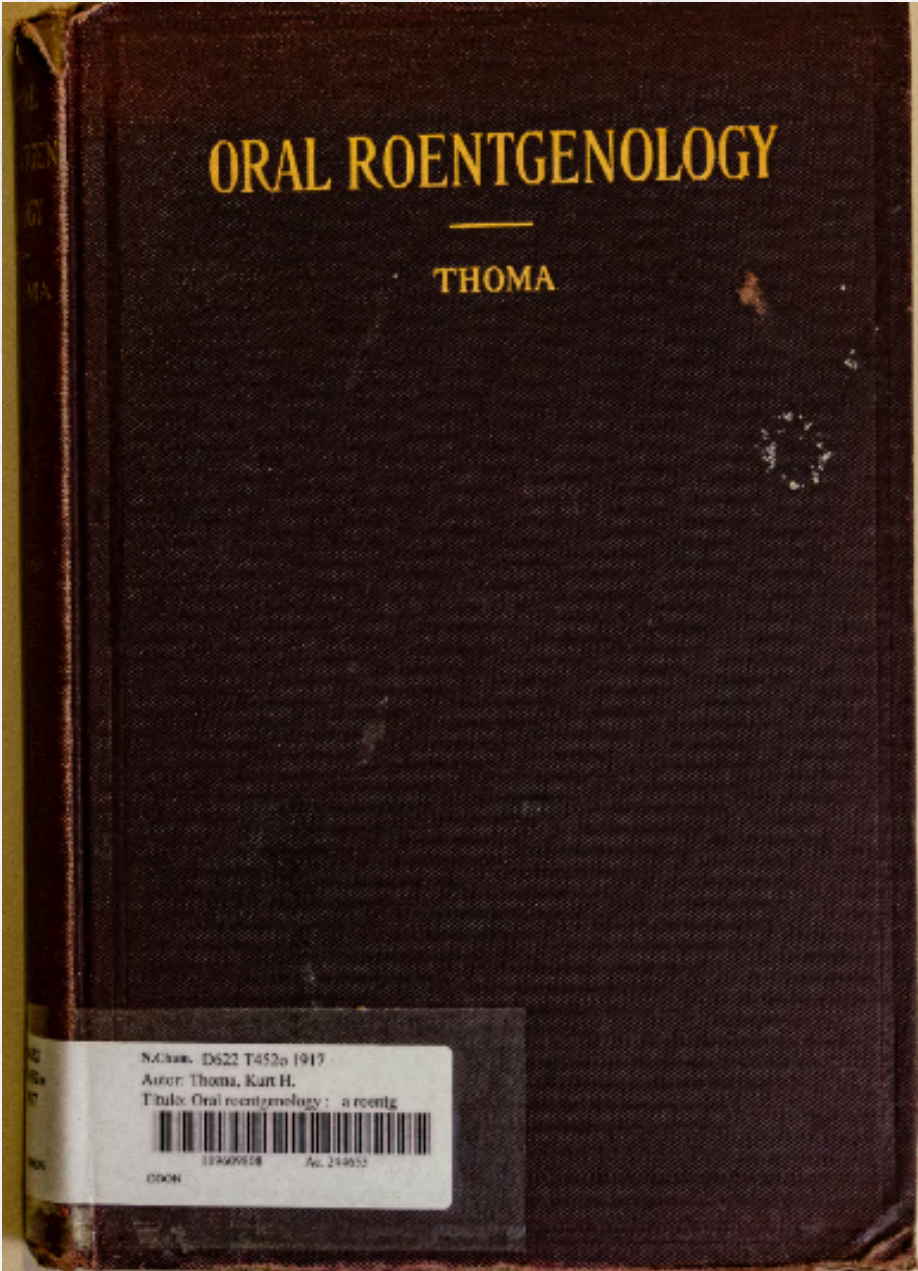
Oral roentgenology: a roentgen study of the anatomy and pathology of the oral cavity / Kurt H. Thoma. -- Boston : Ritter, 1917. -- 213 p.: il. ; 26, 5 cm

Capa dura revestimento inteiro com tecido grafado em alto e/ou baixo relevo com douramentos. Folhas de guarda em papel contendo o selo da Faculdade de Odontologia e Farmácia da Universidade Federal de Minas Geraes

Dentes - radiografia. Radiografia dentária/utilização.

Livro publicado há mais de 100 anos de autoria de Kurt H. Thoma.





ORAL ROENTGENOLOGY

THOMA

N.Cham. D622 T452o 1917
Auer: Thoma, Kurt H.
Titel: Oral roentgenology : a reentg
119409528 Ac. 14-953
ODON

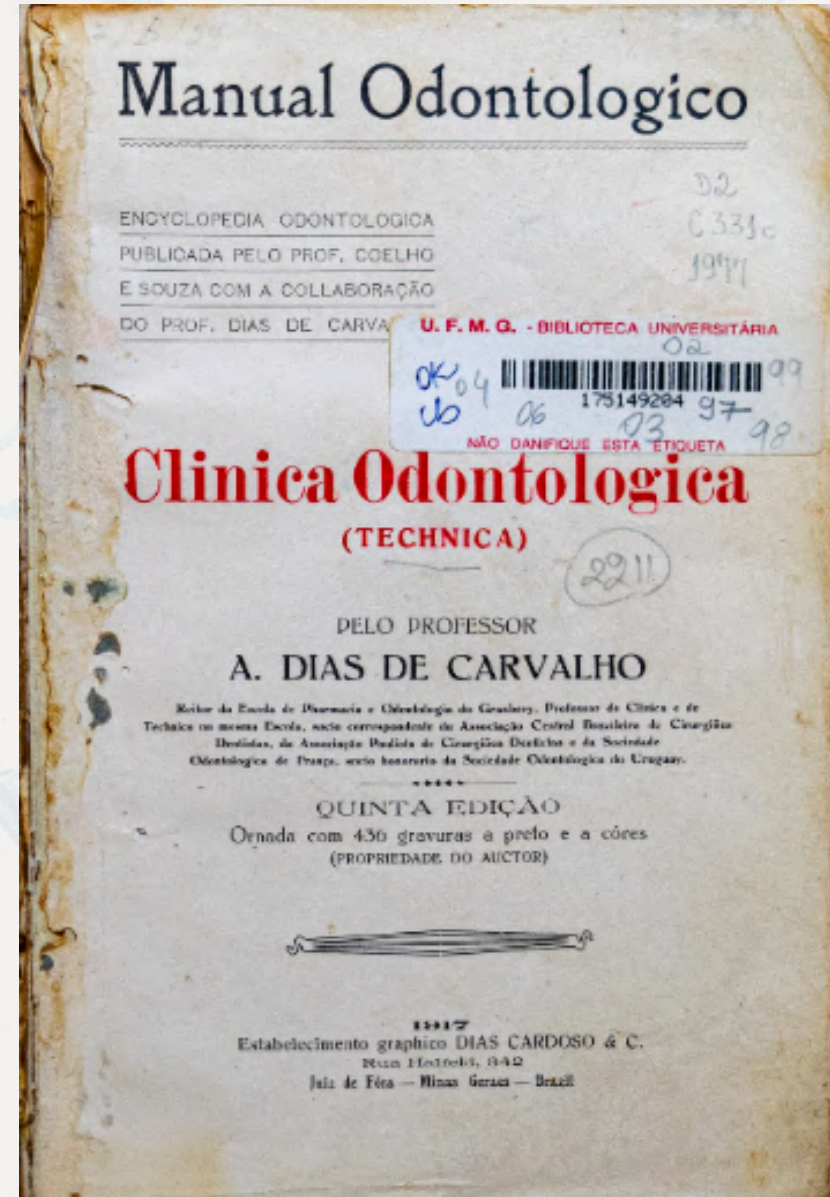
Clinica odontologica: (technica) (1917)

Clinica odontologica : (technica) / A. Dias de Carvalho. -- 5. ed. -- Juiz de Fora : D. Cardoso, 1917. -- 606 p.: il.(436 gravuras intercaladas no texto) ; 22 cm -- (Manual odontologico).

Encadernação tradicional, século XX, meia encadernação em couro e espelho em papel marmorizado. Folhas de guarda mudas contendo o selo da Faculdade de Odontologia e Farmácia da Universidade Federal de Minas Geraes.

Clínicas dentárias.

Livro publicado há mais de 100 anos de autoria de A. Dias de Carvalho. Carvalho foi Reitor da Escola de Pharmacia e Odontologia do Granbery, dentista da Associação Paulista de Cirurgiões Dentistas e da Sociedade Odontológica de França.





Les fractures de guerre du maxillaire inferieur (1917)

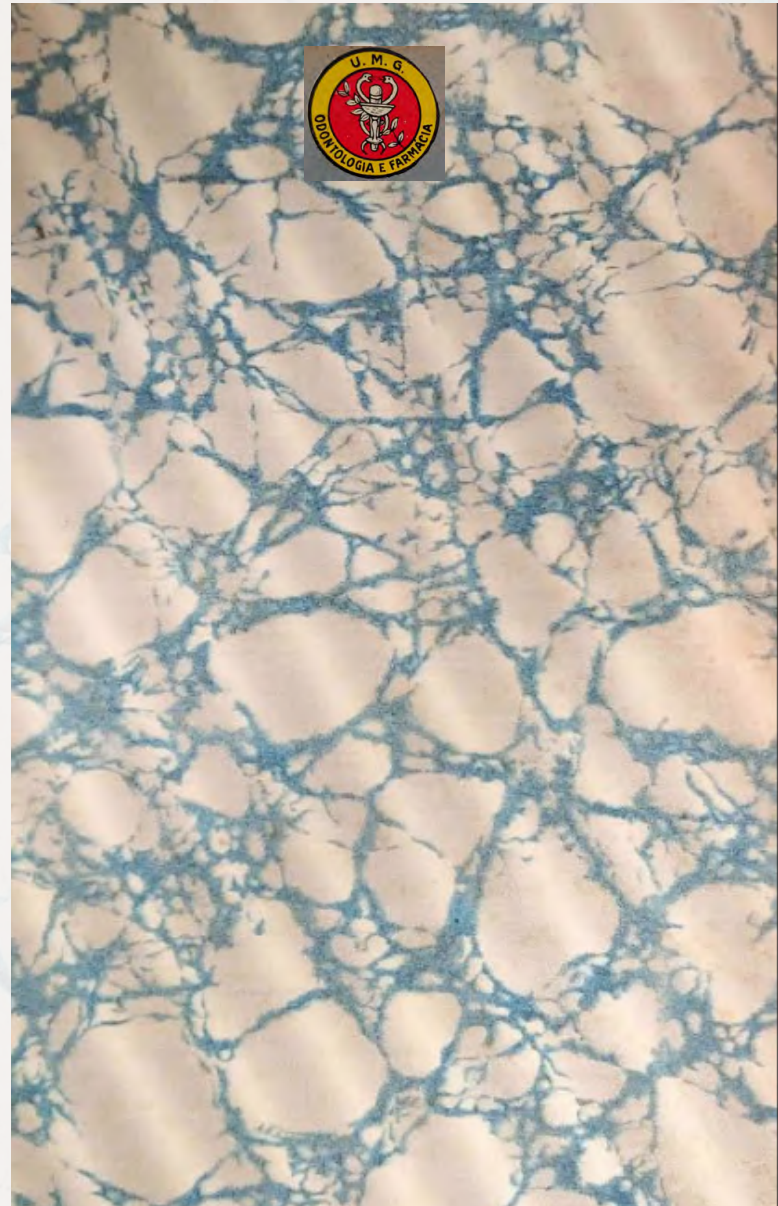
Les fractures de guerre du maxillaire inferieur / A. Herpin. -- Paris : Félix Alcan, 1917. -- 155 p.: il. ; 24 cm

Encadernação tradicional, século XX, meia encadernação em couro e espelho em papel marmorizado. Lombada com douramentos. Folhas de guarda em papel marmorizado contendo o selo da Faculdade de Odontologia e Farmácia da Universidade Federal de Minas Geraes

Maxilares – fraturas.

Livro publicado há mais de 100 anos de autoria de A. Herpin, Chefe do Service de Stomatologie de la 18^e région (Centre de Bordeaux).





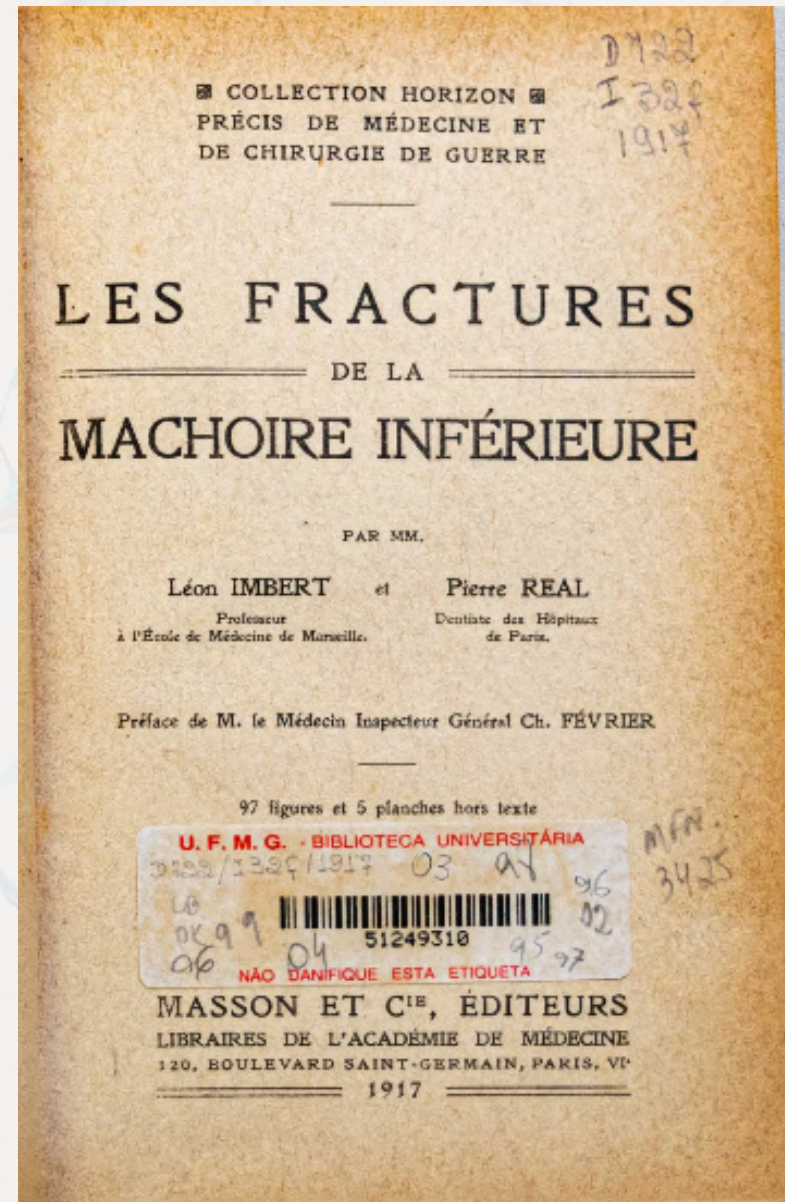
Les fractures de la machoire inferieure (1917)

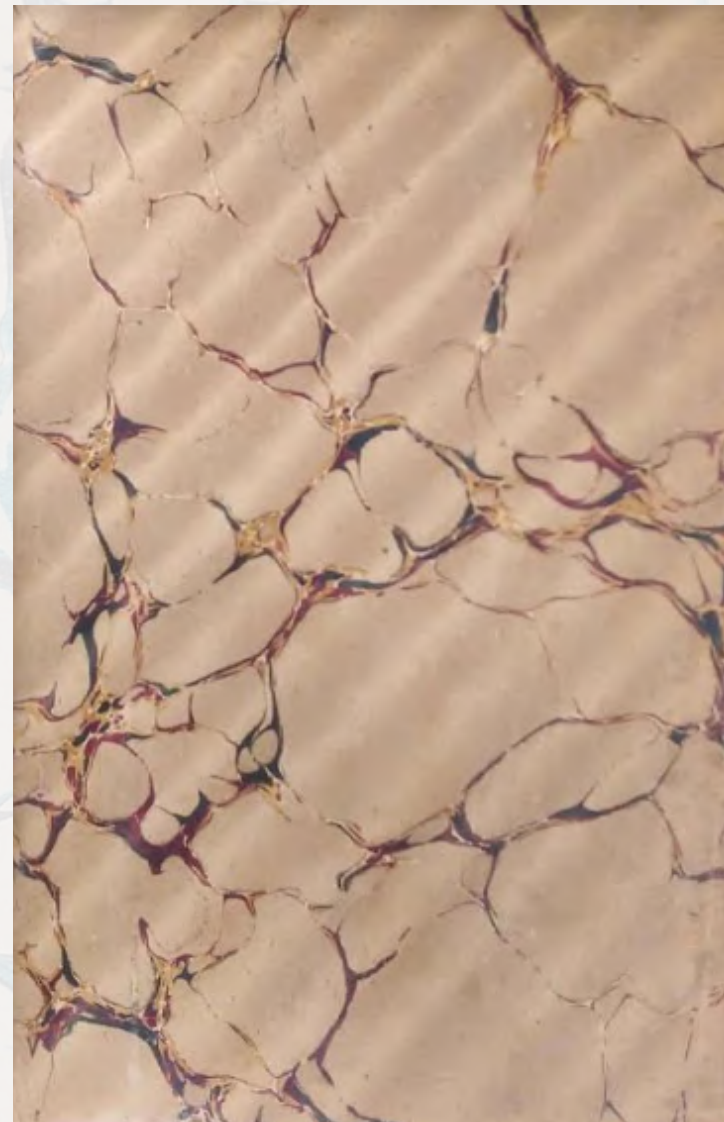
Les fractures de la machoire inferieure / Leon Imbert, Pierre Real. -- Paris : Masson, 1917. -- 154 p.: il. ; 19 cm ; -- (Collection Horizon).

Encadernação tradicional, século XX, meia encadernação em couro e espelho em papel marmorizado. Lombada com falsos nervos, florões e douramentos. Folhas de guarda em papel marmorizado.

Maxilares – fraturas.

Livro publicado há mais de 100 anos de autoria de Leon Imbert e Pierre Real. Leon Imbert foi professor na l'École de Médecine de Marseille e Pierre Real foi dentista no Hôpitaux de Paris.





Prothese et chirurgie cranio-maxillo-faciale (1918)

Prothese et chirurgie cranio-maxillo-faciale/ J. Lebedinsky, M. Virenque. – Paris : J. B. Bailliere, 1918. – 398 p.: il. ; 24,5 cm

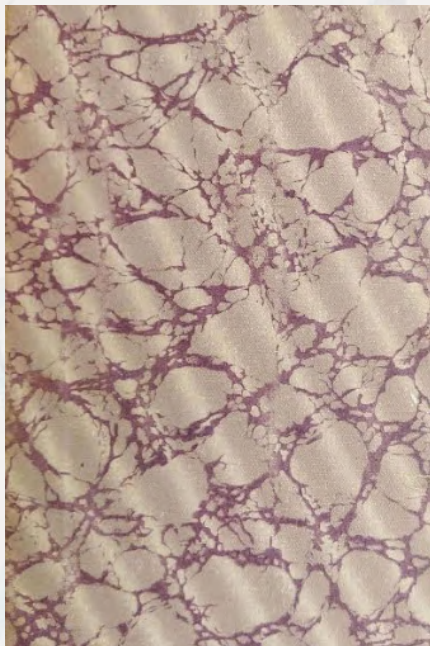

Encadernação tradicional, século XX., meia encadernação em couro e espelho em papel marmorizado. Lombada com falsos nervos, florões e douramentos. Folhas de guarda em papel marmorizado.


Boca - cirurgia. Cirurgia bucomaxilofacial. Prótese maxilo-facial. Prótese.

Livro publicado há mais de 100 anos de autoria de J. Lebedinsky e M. Virenque.

A biblioteca possui três exemplares com encadernações diferentes. Um dos exemplares contém o selo da Faculdade de Odontologia e Farmácia da Universidade Federal de Minas Geraes.

Folha de guarda



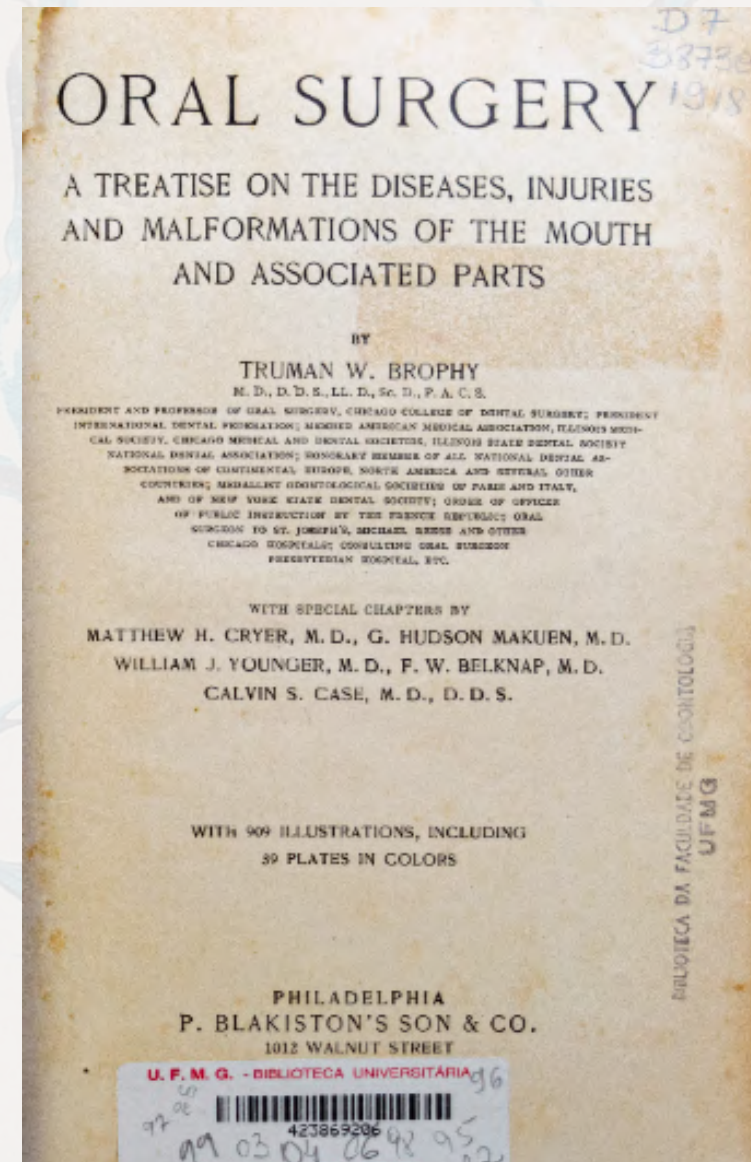



Oral surgery: a treatise on the diseases, injuries and malformations of the mouth and associated parts (1918)

Oral surgery : a treatise on the diseases, injuries and malformations of the mouth and associated parts / Truman W. Brophy. -- Philadelphia : P. Blakiston's, 1918. -- 1090 p.: il.(909 ilustrações intercaladas no texto) ; 24 cm
Capa dura revestimento inteiro com tecido com douramentos.

Odontologia operatória. Boca - cirurgia.

Livro publicado há mais de 100 anos de autoria de Truman W. Brophy.





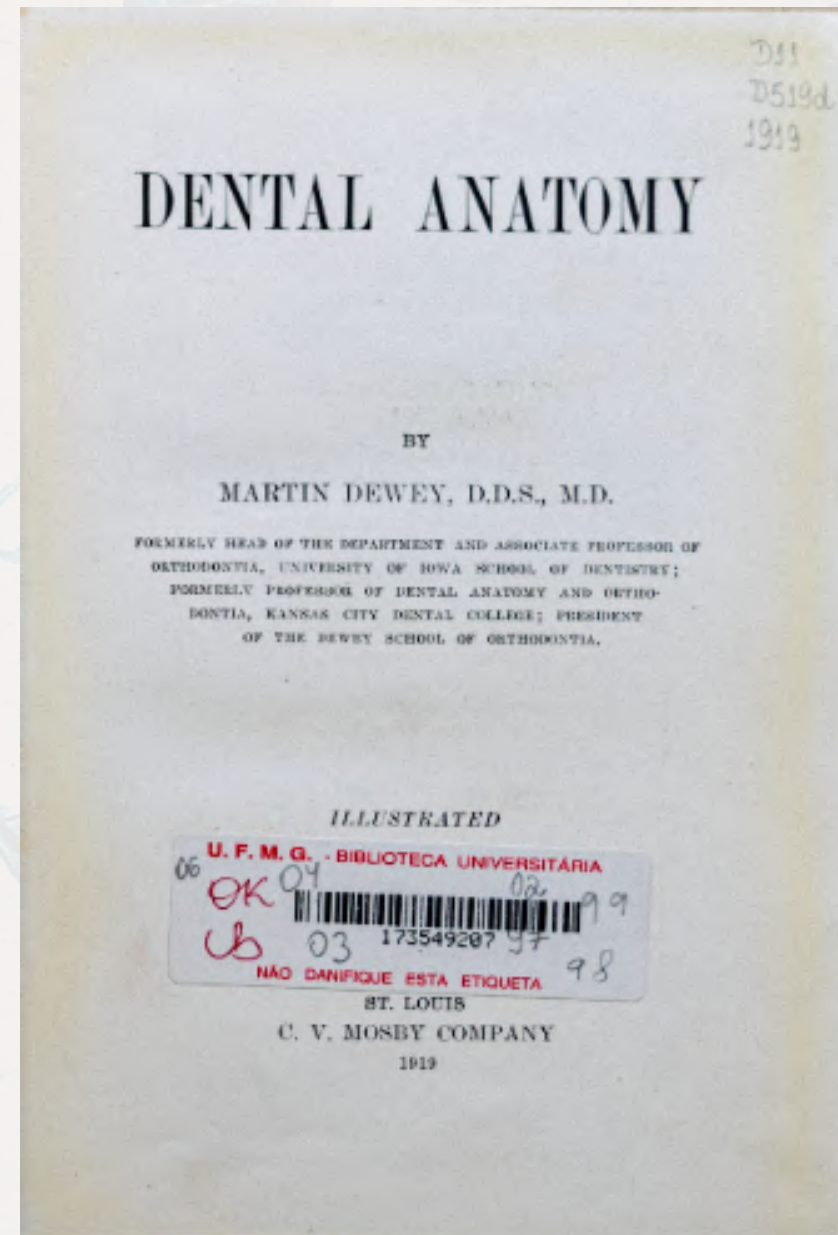
Dental anatomy (1919)

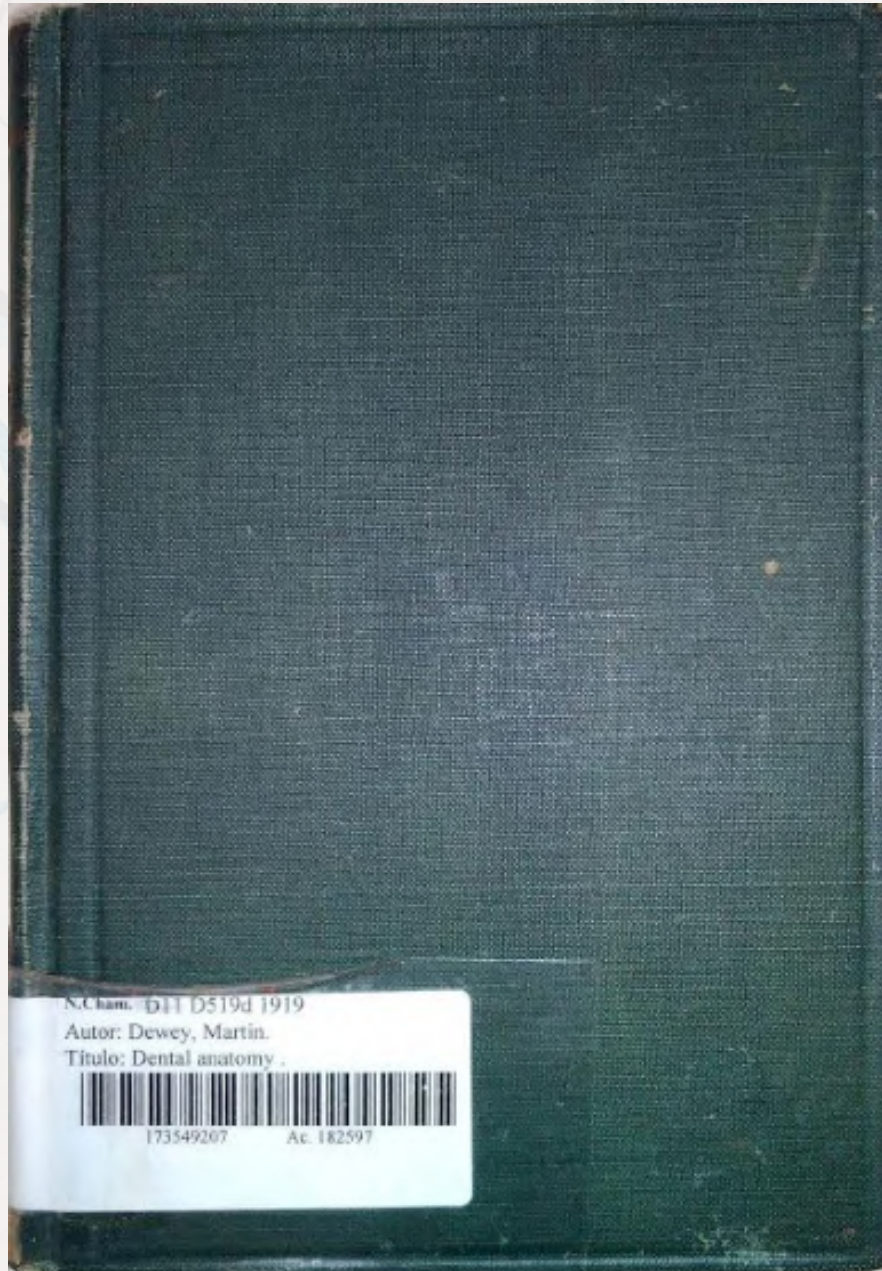
Dental anatomy / Martin Dewey. -- St. Louis : C. V. Mosby, 1919. -- 291 p.: il.
; 20 cm

Capa dura revestimento inteiro com tecido. Folhas de guarda mudas.

Dentes – anatomia.

Livro publicado há mais de 100 anos de autoria do Professor de Ortodontia Martin Dewey (1881-1933).





N.Cham. D11 D519d 1919

Autor: Dewey, Martin.

Titulo: Dental anatomy .



173549207

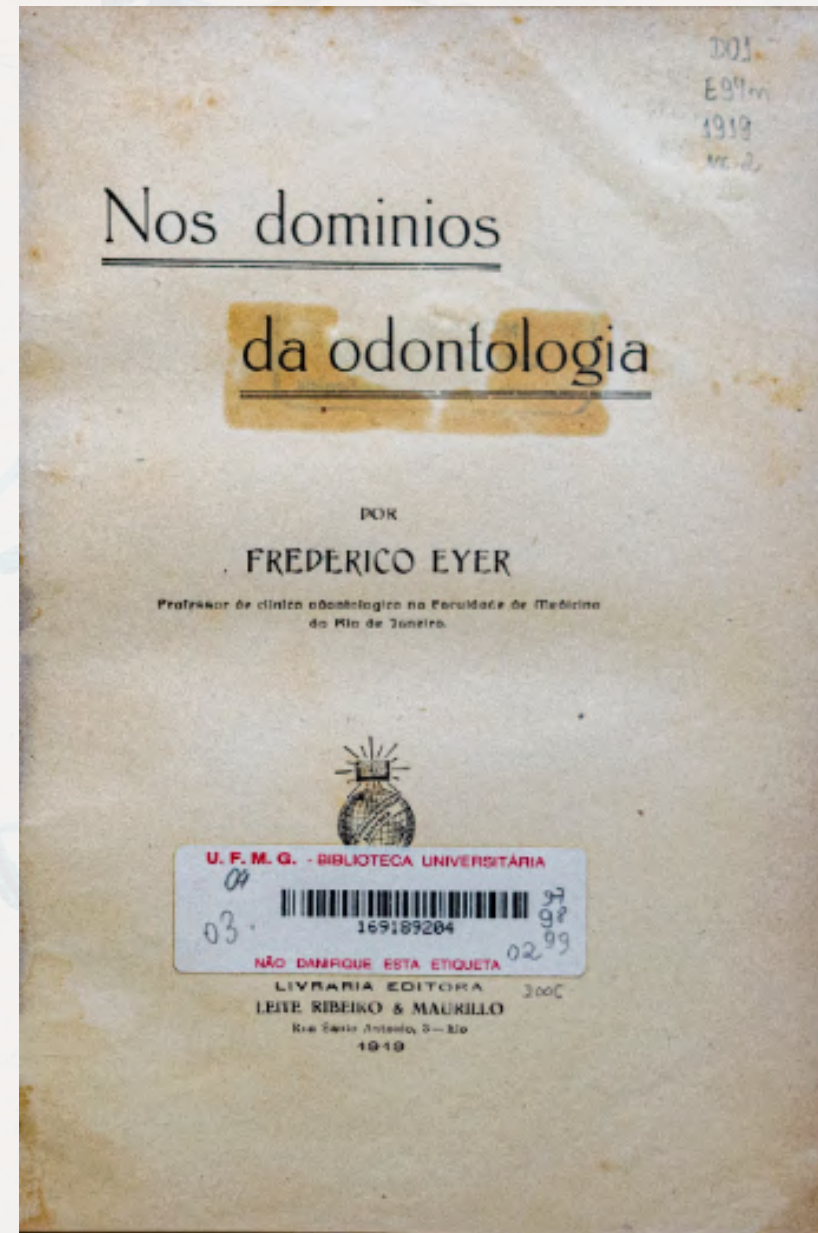
Ac. 182597


Nos dominios da odontologia / Frederico Eyer. -- Rio de Janeiro : L. Ribeiro & Maurillo, 1919. -- 198 p.: il. ; 23 cm

Capa dura, meia encadernação com tecido e espelho em papel marmorizado. Lombada com douramentos. Folhas de guarda mudas contendo o selo da Faculdade de Odontologia e Farmácia da Universidade Federal de Minas Geraes

Odontologia.

Livro publicado há mais de 100 anos de autoria do Prof. Dr. Frederico Carlos Eyer (1885-). Frederico Eyer foi professor de Clínica Odontológica na Faculdade de Medicina do Rio de Janeiro. Em 1911 Frederico Eyer fundou a Associação Central Brasileira de Cirurgiões-Dentistas na cidade do Rio de Janeiro.





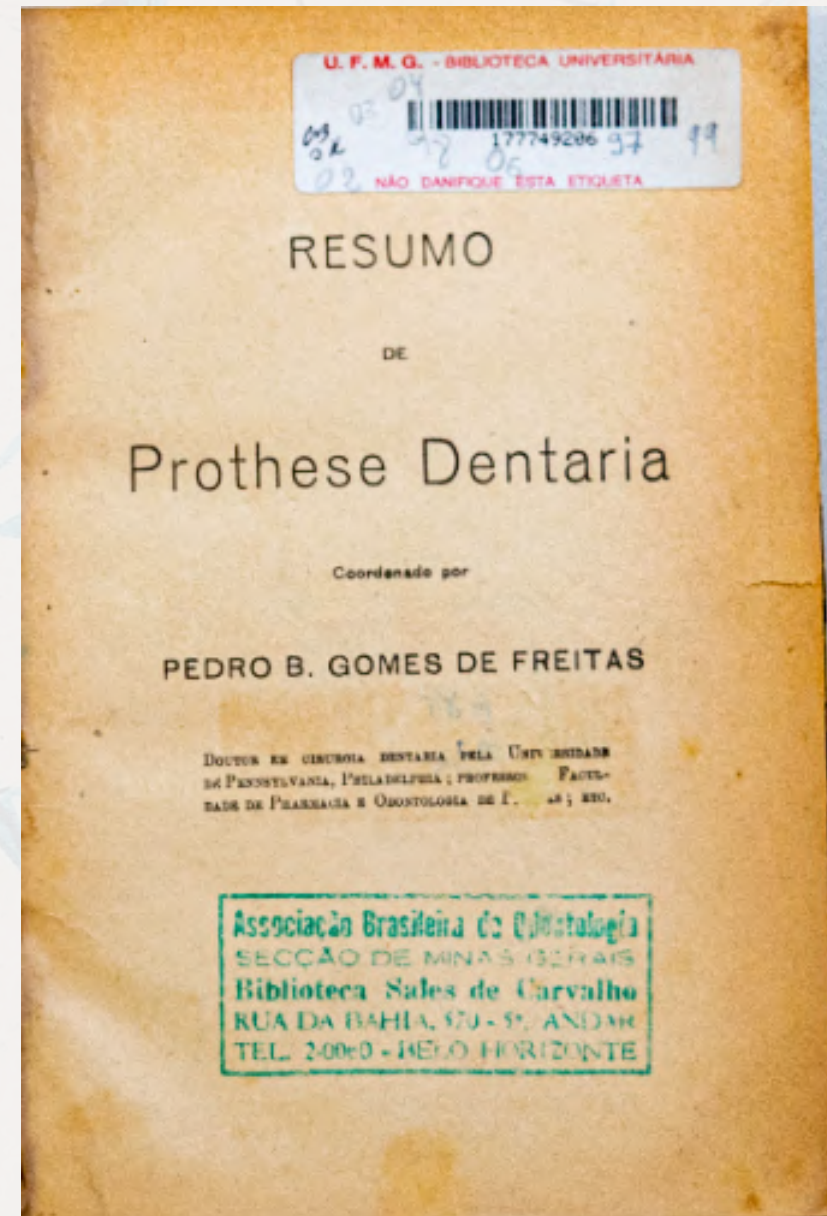
Resumo de prothese dentaria (1919)


Resumo de prothese dentaria / Pedro de Freitas. -- Pelotas : Diario Popular, 1919. -- 232 p.: il. ; 21, 5 cm

Capa dura, meia encadernação em couro e espelho em papel marmorizado.

Prótese dentária.

Livro publicado há mais de 100 anos coordenado por Pedro B. Gomes de Freitas, Doutor em Cirurgia Dentaria pela Universidade da Pennsylvania, Philadelphia.



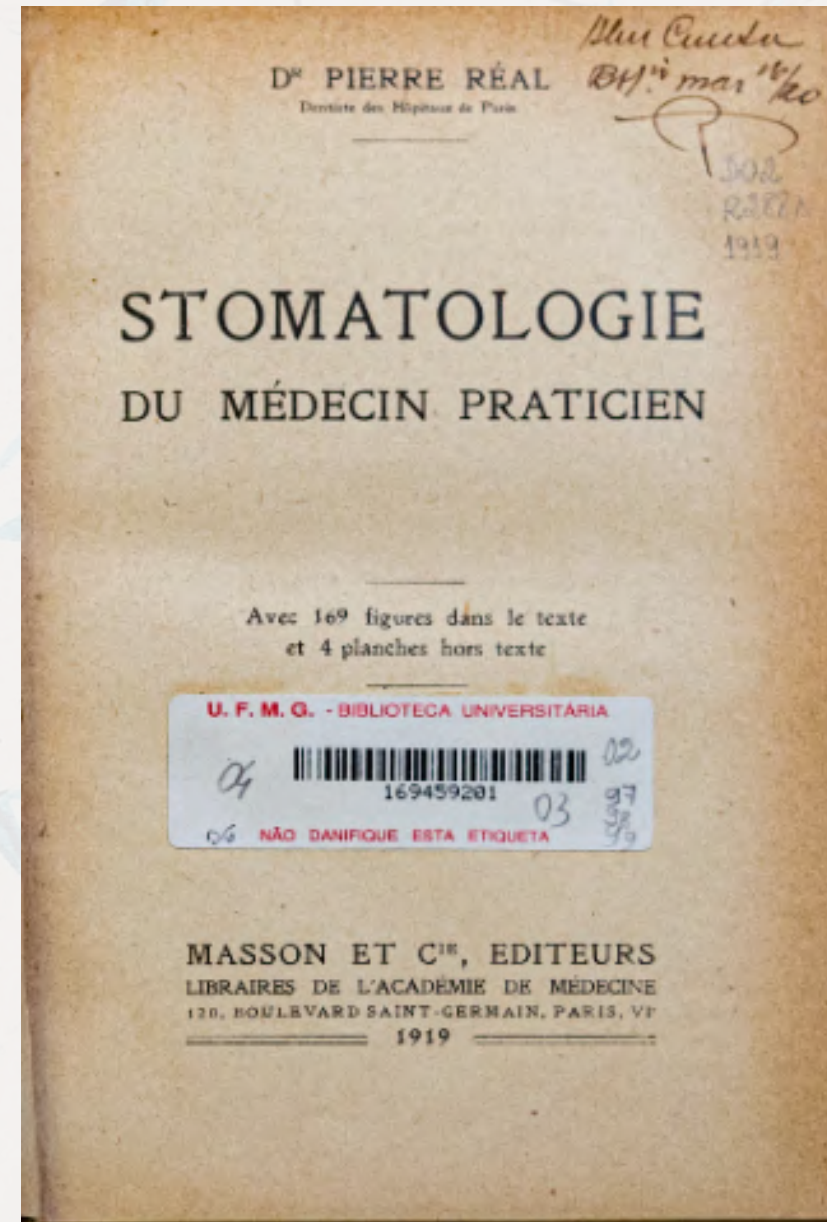



Stomatologia du medecin praticien (1919)

Stomatologia du medecin praticien / Pierre Real. -- Paris : Masson, 1919.
 290 p.: il. (169 figuras) ; 20 cm
 Encadernação tradicional, século XX, meia encadernação em couro e espelho em papel marmorizado. Lombada em couro com falsos nervos, florões e douramentos. Folhas de guarda em papel marmorizado contendo o selo da Faculdade de Odontologia e Farmácia da Universidade Federal de Minas Geraes.

Dentes. Estomatologia. Odontologia.

Livro publicado há mais de 100 anos de autoria do Estomatologista Pierre Real, Dentista do Hôpitau de Paris.





**3.4 LIVROS E OUTRAS
OBRAS ESPECIAIS**

Index of the Periodical Dental Literature de 1925 (referente ao período de 1876-1885)

Index of the Periodical Dental Literature. – Chicago, ILL. ; Buffalo, N.Y.: American Dental Association, 1925.

Capa dura revestimento inteiro com tecido.

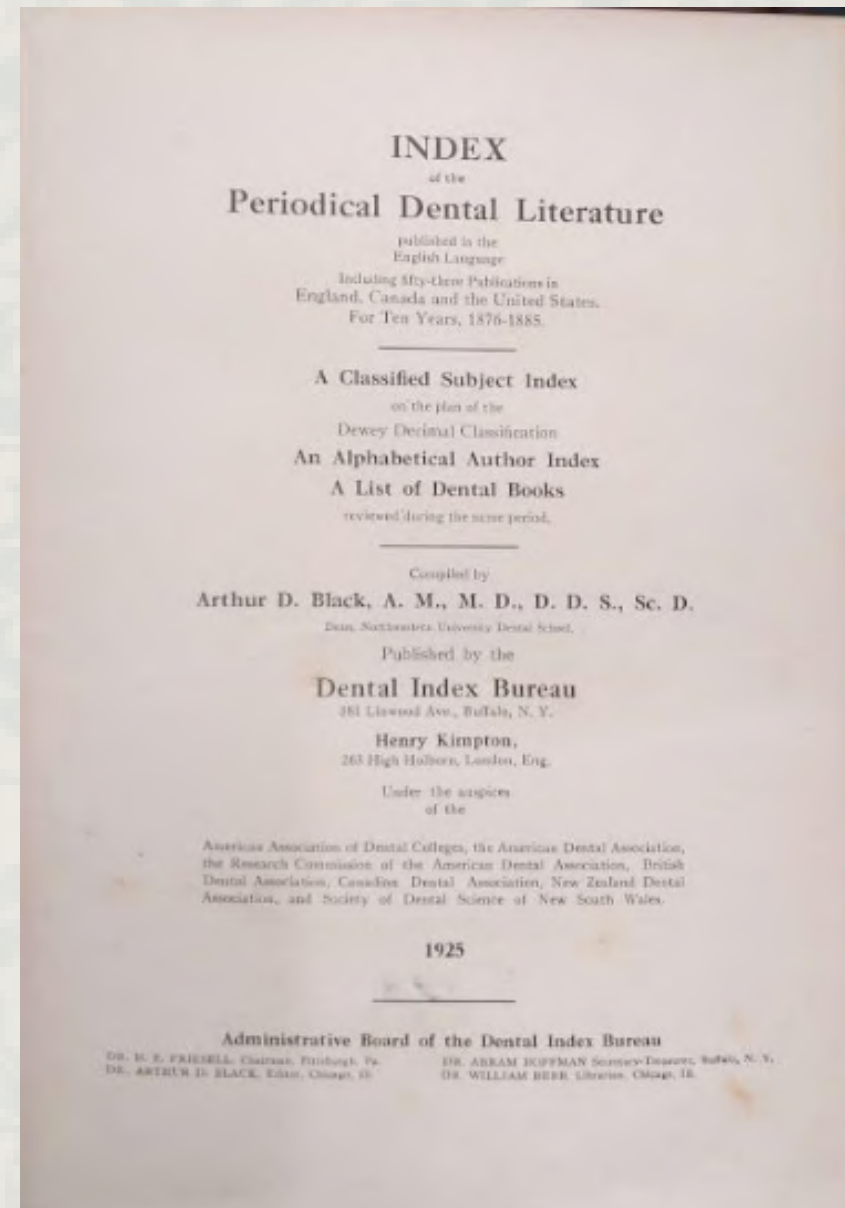
Odontologia – periódicos.


Índice de assuntos da literatura odontológica mais antigo disponível na Biblioteca e abrange o período de 1876 a 1885. Quarto volume da série publicada pela *American Dental Association* que posteriormente foi intitulado "*Index Dental Literature*".

Apresenta referências bibliográficas arranjadas por assunto, em seções organizadas de acordo com a Classificação de Black de Arthur Davenport Black (1870-1937) que é uma adaptação da Classificação Decimal de Dewey para classificar assuntos da área de Odontologia.

A Biblioteca possui a cobertura que abrangendo o período de 1876 a 1999.

Vale lembrar que antes das bases de dados on-line, os pesquisadores da Faculdade de Odontologia utilizavam esses índices para fazerem suas pesquisas bibliográficas.





**Annaes da Faculdade de Odontologia e Pharmacia da Universidade de Minas Gerais
(1936-1957)**

Anais da Faculdade de Odontologia e Farmácia da Universidade de Minas Gerais. — Belo Horizonte: Universidade de Minas Gerais, 1936-1957. — v. : il. ; (23 cm - 25,5)

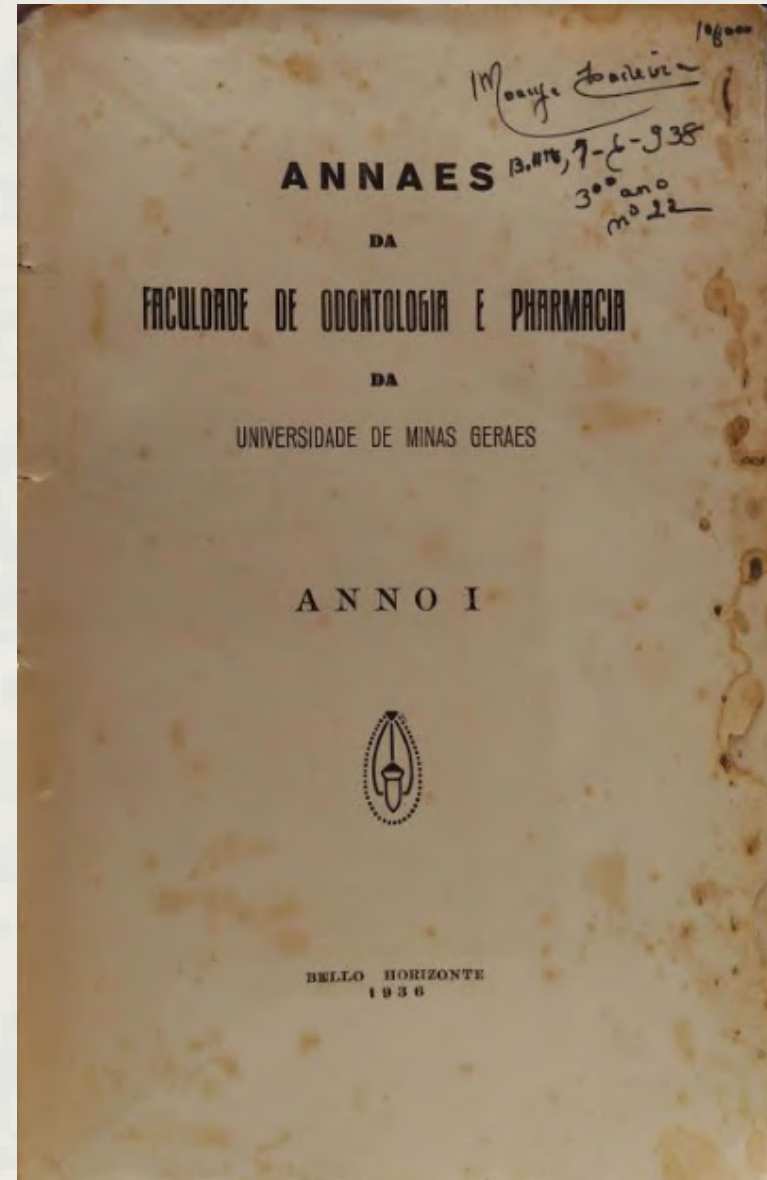
Capa dura, meia encadernação com tecido e espelho em papel marmorizado com cantoneiras com tecido.

Odontologia - Periódicos. Farmacologia - Periódicos.

A Biblioteca possui os primeiros volumes do título "Annaes da Faculdade de Odontologia e Pharmácia da Universidade de Minas Geraes", que são publicações anuais de "memórias" em que se registravam todos os fatos, relatórios e informações referentes à vida institucional da Faculdade de Odontologia. A primeira publicação desses documentos é datada de 1936 e contem relatórios referentes aos diversos setores da faculdade.

Em 1939, passou a se chamar "Anais da Faculdade de Odontologia e Farmácia da Universidade de Minas Gerais". Interrompida a partir de 1941, após treze anos iniciou-se a segunda série dos Anais, destinada principalmente à divulgação dos trabalhos de interesse profissional. A publicação foi encerrada em 1957.

A Biblioteca possui 9 exemplares dessas publicações.



APRESENTAÇÃO

O Regimento Interno da Faculdade de Odontologia e Pharmacia, inclue, entre os seus artigos, ha muitos annos, um em que, imperativamente se estabelece que a Faculdade manterá a publicação annual de "Memorias" em que se registrarão todos os factos do anno, além de todas as informações que possam ser uteis a quantos se interessarem pela vida do estabelecimento.

Egualmente nos textos de leis orientadoras do Ensino Superior é imperativa a exigencia de que se divulguem amplamente os methodos de ensino usados em cada estabelecimento e se publiquem methodicamente as pesquisas e trabalhos realizados nas differentes disciplinas em que se distribue o curriculum escolar.

Foram varias e multiplicadas as difficuldades que se oppuzeram sempre a que tivesse satisfação tal exigencia, não grado o seu feitto imperativo e as vantagens incontestes que traria seu cumprimento pontual.




A actual Directoria da faculdade, desde o primeiro anno de seu exercicio, preoccupou-se com a satisfação integral deste dispositivo regimental. No anno passado foi mesmo elaborado o texto que deveria servir ao primeiro numero dos nossos "ANNAES" sem que, no emtanto pudessem imprimil-o.

Realizando com o presente volume este velho desideratum cumprimos, portanto, mero dever nunca menosprezado, mas sempre inscripto entre as exigencias inaccessiveis aos nossos recursos no momento.

Em cada anno, de ora avante, publicaremos, pois, os nossos trabalhos enfeirados em "ANNAES" que terão um ou

mais tomos, consoante a materia, mas sempre de edição simultanea. Abrangerá os relatorios annuaes dos varios departamentos da Faculdade o total minucioso da vida de cada Cathedra, aulas inauguraes e de encerramento e trabalhos originaes que consigamos.

Destina-se a publicação principalmente á permuta com as publicações congeneres, nacionaes ou estrangeiras, que mantenham permanente intercambio cultural entre a nossa e as demais Faculdades de Odontologia e Pharmacia ou outros estabelecimentos de Ensino Superior que se inscrevam no fichario de nossa Bibliotheca.



Arquivos do Centro de Estudos da Faculdade de Odontologia da UMG (v. 1, n. 1, 1964)

Arquivos do Centro de Estudos da Faculdade de Odontologia da UMG. – Belo Horizonte: UMG, Centro de Estudos da Faculdade de Odontologia, 1964. – v.1 : il.

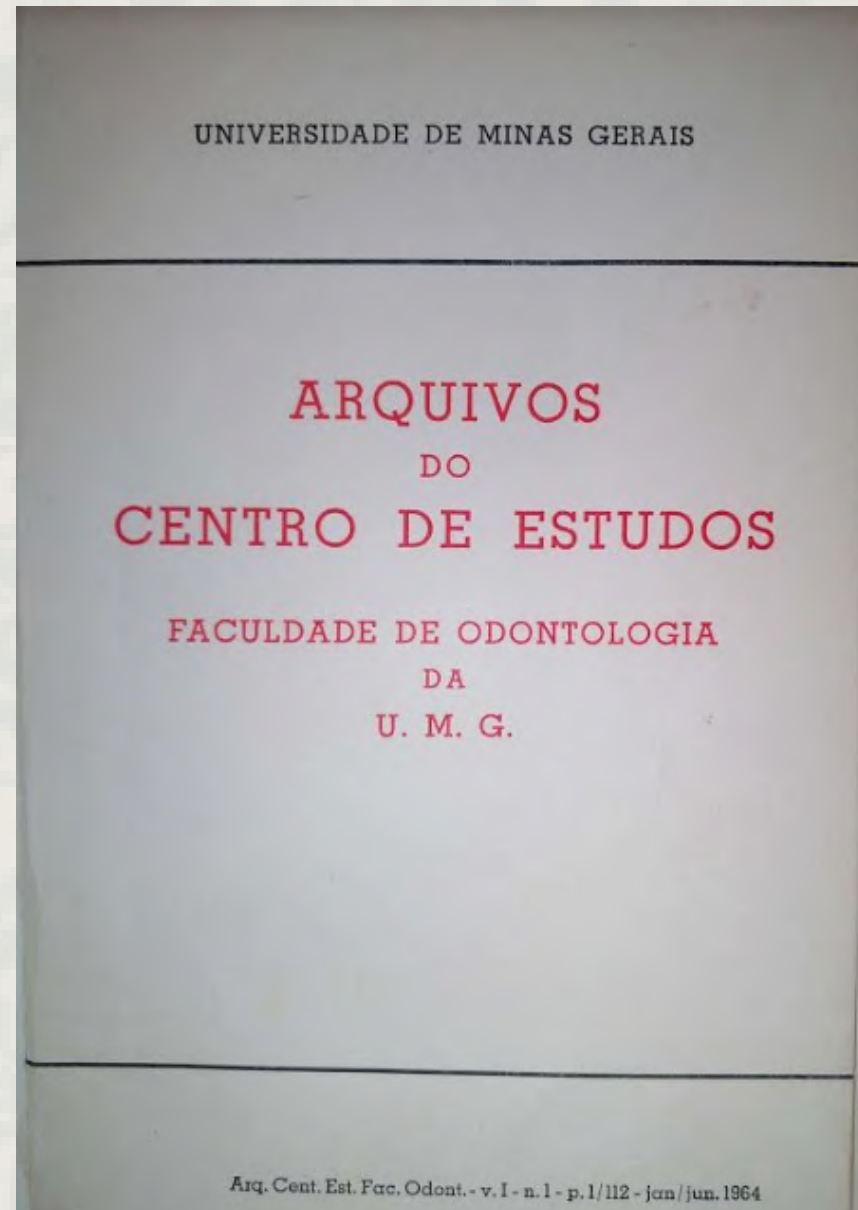
Capa dura.

Odontologia – periódicos.

Considerada uma das primeiras publicações da área de odontologia no país.

A Biblioteca possui os primeiros títulos impressos da Revista Arquivos em Odontologia. O primeiro volume é publicado há 1964 e se chamava *Arquivos do Centro de Estudos da Faculdade de Odontologia da Universidade de Minas Gerais*.

O título da revista mudou três vezes ao longo dos anos, bem como o seu formato e sua periodicidade. Atualmente a revista está apenas na versão on-line e os seus artigos são publicados em fluxo contínuo.



EDITORIAL

Sem dúvida nenhuma este primeiro número dos Arquivos do Centro de Estudos da Faculdade de Odontologia constitui um marco de real importância, que vem demonstrar a atividade científica da Faculdade de Odontologia da Universidade de Minas Gerais.

A progressiva metodização da carreira universitária, a instalação do tempo integral, a criação dos Departamentos e Institutos, são ocorrências que exigem e estimulam o desenvolvimento de setores que, até então, estavam como que num verdadeiro estado de latência.

Uma civilização nova como a brasileira tem sabidamente, uma série de características e problemas que devem com urgência serem solucionados, não existindo melhores locais para o estudo de nossa realidade do que as Universidades.

É do ambiente Universitário que deverão partir os líderes com autêntica consciência dos problemas nacionais, exercendo sua influência sã sobre nosso processo revolucionário, dando a este uma consciência nacionalista.

O fulcro de todos estes problemas dentro de Universidade, sem dúvida nenhuma, é a Cátedra, é dela que deverá partir o primeiro passo para uma campanha de convergadura. Tal fato, entretanto, só poderá ocorrer com sua dinamização, que será possível apenas com a mudança do atual sistema.

Aquilo que mais dificulta a Reforma Universitária é o receio daqueles que fizeram do magistério uma atividade secundária perderem um privilégio, a vitalidade de Cátedra,

fator esterilizante da atividade científico-cultural de nossos professores.

Queremos neste editorial manifestar nosso ponto de vista particular e ao mesmo tempo concitar todos aqueles favoráveis a esta tese, a dar sua parcela de ativa colaboração.

Prof. EDUARDO O. CISALPINO

(Catedrático de Microbiologia da Faculdade de Odontologia da U.M.G.)

Hipersensibilidade da Dentina e Tratamento e Obturações dos Canaes Radiculares (1915)

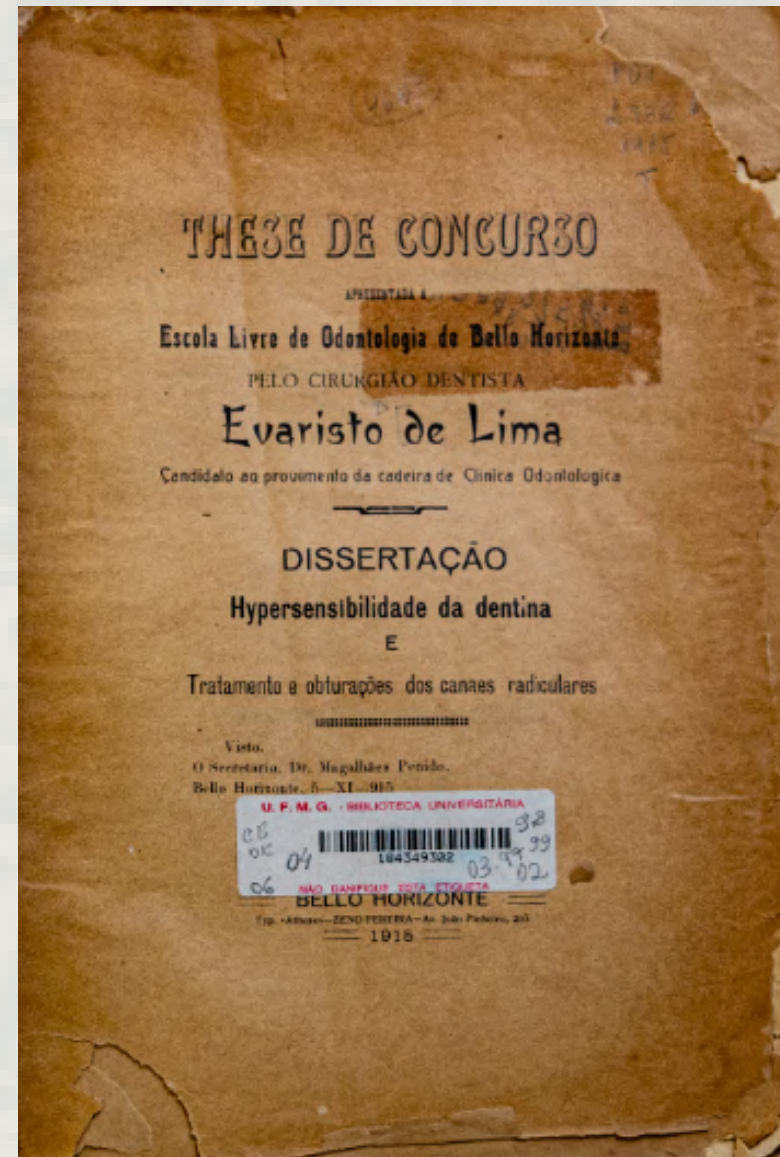
Hipersensibilidade da dentina e tratamento e obturações dos canaes radiculares / Evaristo de Lima. -- Belo Horizonte: Athene, 1915. -- 127 p. ; 28 cm

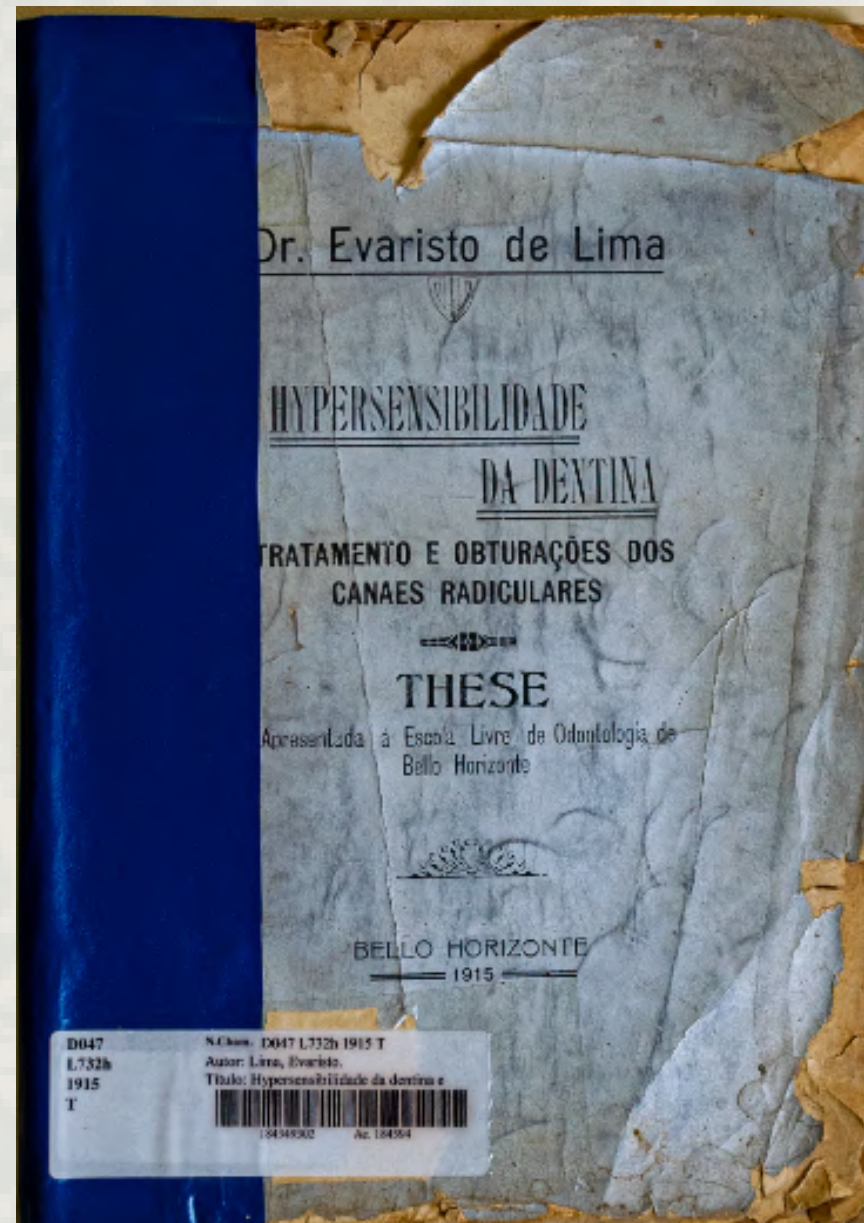
Tese (catedra) - Escola Livre de Odontologia de Belo Horizonte.

Canal radicular - tratamento. Dentina. Endodontia.

Tese mais antiga da Faculdade, defendida em 1915 por Evaristo de Lima, sob a orientação na Escola Livre de Odontologia de Belo Horizonte.

Curiosidade: em 1916, o Cirurgião Dentista Evaristo de Lima moveu uma ação ordinária contra a Escola Livre de Odontologia porque a Diretoria da Escola se negava a dar-lhe posse no cargo de professor.

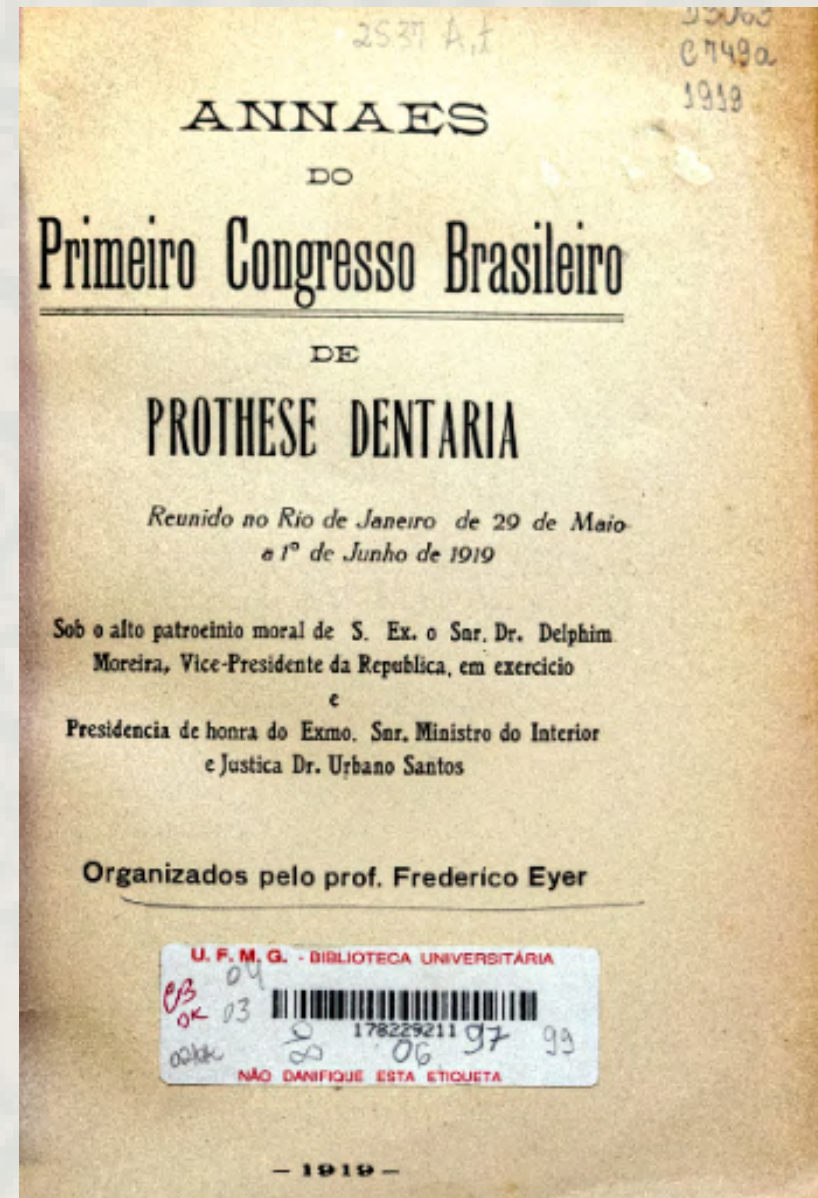


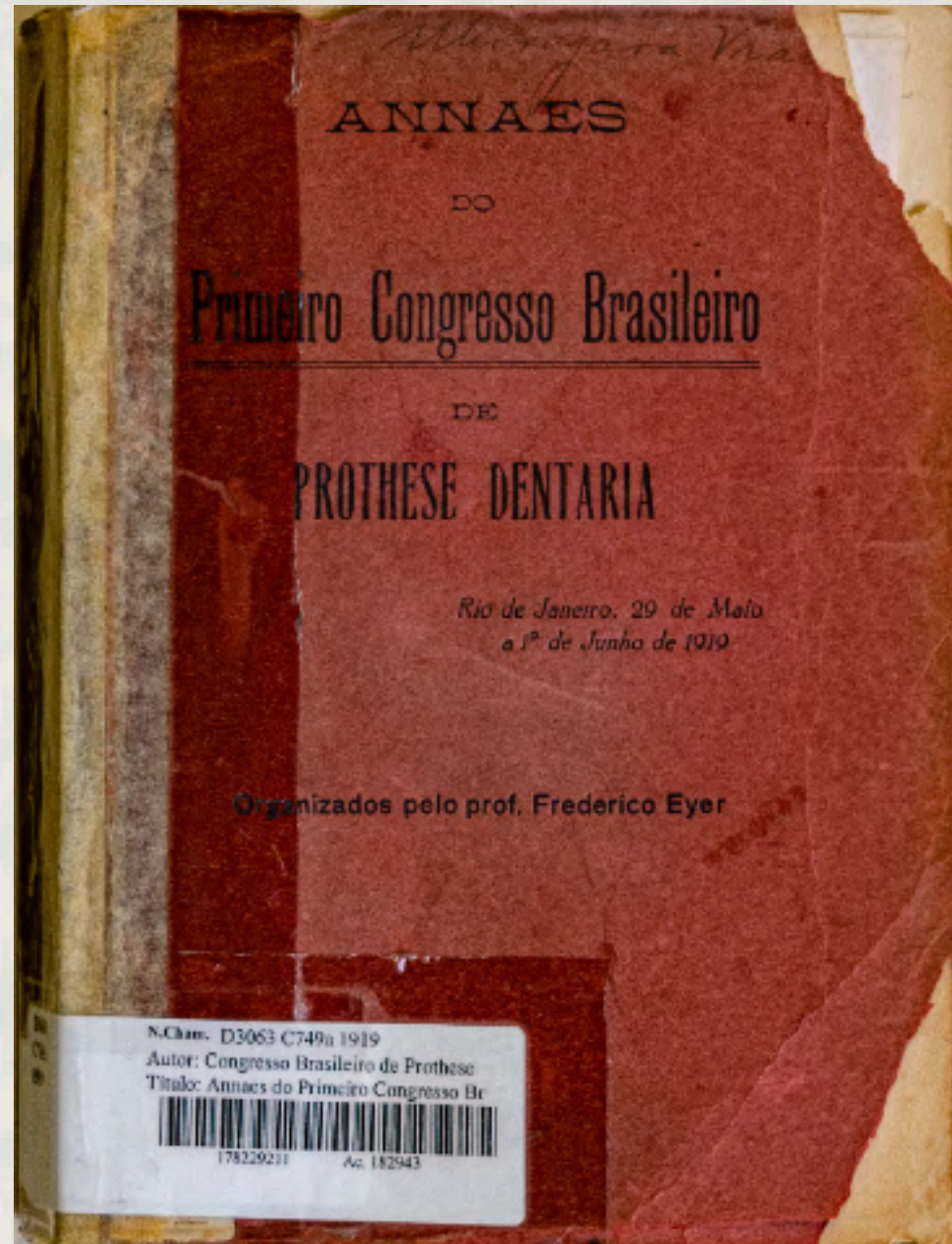


Annaes do Primeiro Congresso Brasileiro de Prothese Dentaria (1919)

Annaes do Primeiro Congresso Brasileiro de Prothese Dentaria / org. por Frederico Eyer. -- [Rio de Janeiro]: [s. n.], 1919. -- 253 p. ; 21,5 cm

Prótese dentária - Congressos.





TESE E DISSERTAÇÃO DEFENDIDA PELA PROFESSORA HOMENAGEADA HELENA HELOÍSA PAIXÃO

A Biblioteca possui a dissertação de mestrado e a tese de doutorado da Profa. Helena Heloísa Paixão, defendidas nos anos de 1979 e 1985 respectivamente. A Biblioteca “Helena Heloísa Paixão” da Faculdade de Odontologia foi nomeada em homenagem a essa ilustre professora.

A odontologia sob o capital: o mercado de trabalho e a formação universitário-profissional do cirurgião-dentista (1979)

A odontologia sob o capital [manuscrito]: o mercado de trabalho e a formação universitário-profissional do cirurgião-dentista / Helena Heloísa Paixão. -- 1979. -- xii, 167 f., enc. : il., tab. ; 30 cm

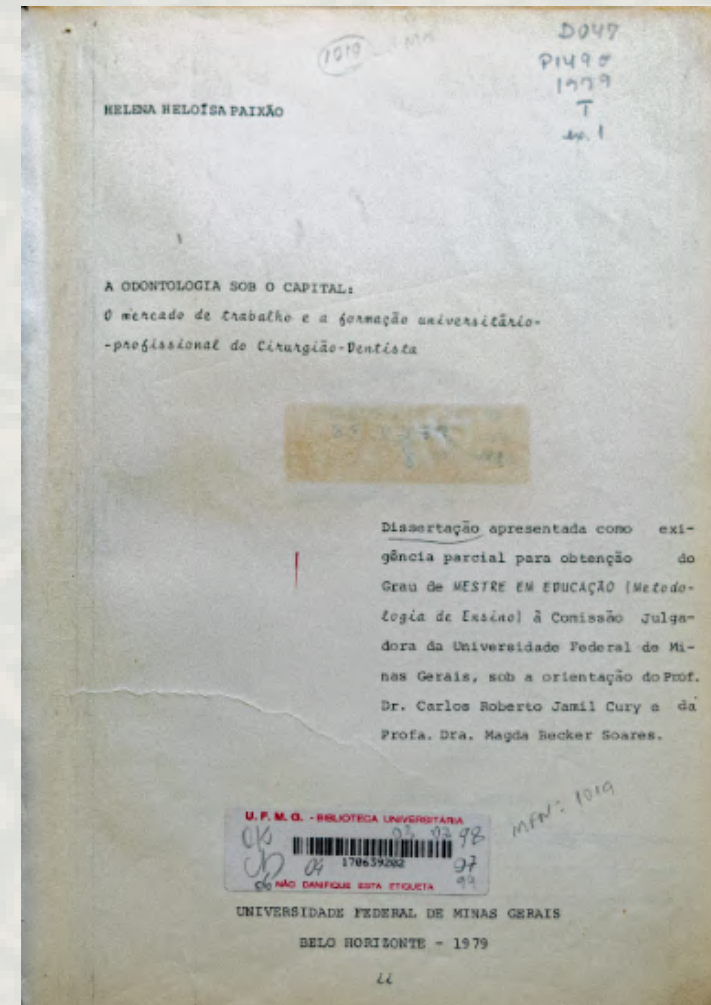
Capa dura.

Ensino superior. Odontólogos. Ensino - orientação profissional. Mercado de trabalho. Dentistas

Dissertação de Mestrado em Educação defendida pela Profa Helena Heloísa Paixão em 1979, sob a orientação do Prof. Dr. Carlos Roberto Jamil Cury e da Profa. Dra. Magda Becker Soares, na Faculdade de Educação da UFMG.

A Profa. Helena Heloísa Paixão teve um protagonismo social reconhecido pela comunidade da Faculdade de Odontologia e principalmente pelos Bibliotecários que sugeriram o nome dela para nomear a Biblioteca da Faculdade. A sugestão foi aprovada em 27/10/2010 pela Congregação da Faculdade, e desde então a Biblioteca da Faculdade de Odontologia passou a se chamar Biblioteca Professora Helena Heloísa Paixão.

A dissertação traçou o mercado de trabalho do Cirurgião-Dentista em Minas Gerais e forneceu subsídios para a reformulação do currículo da Faculdade de Odontologia.



Sante et classes populaires au Bresil (1985)

Sante et classes populaires au Bresil [manuscrito] / Helena Heloisa Paixão.
Paris: Ecole des Hautes Etudes en Sciences Sociales, 1985. -- 2 v. : il. ; 32
cm

Capa dura.

Saúde pública. Classes sociais.

Tese de Doutorado em Sociologia defendida pela Profa Helena Heloisa Paixão em 1985, sob orientação da Profa. Claudine Herzlich, na Ecole Des Hautes Etudes Em Sciences Sociales de Paris (Escola de Estudos Superiores em Ciências Sociais de Paris).

A tese, escrita em francês e dividida em dois volumes, estuda comportamentos de saúde e doença em uma favela de Belo Horizonte com o objetivo de traçar novas políticas de saúde adaptadas à população mais pobre.



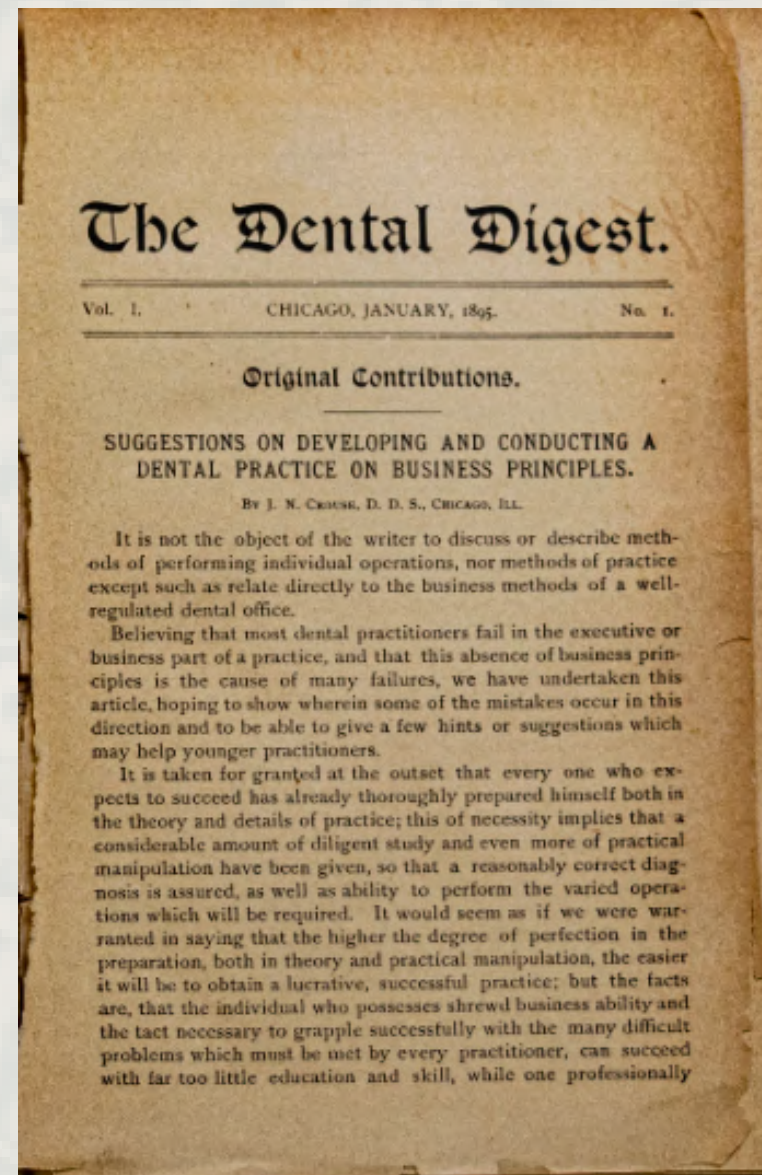
The Dental Digest (1895)

Dental digest. -- Pittsburgh, Pa.: Petroleum Publishing, Oral Hygiene Division, 1895. -- v.1 : il. ; 22 cm
Capa dura.

Odontologia – Periódicos.

A Biblioteca possui o primeiro volume do periódico *Dental Digest*, periódico americano da *Dental Protective Association of the United States*.

Periódico mais antigo disponível no acervo da Biblioteca.



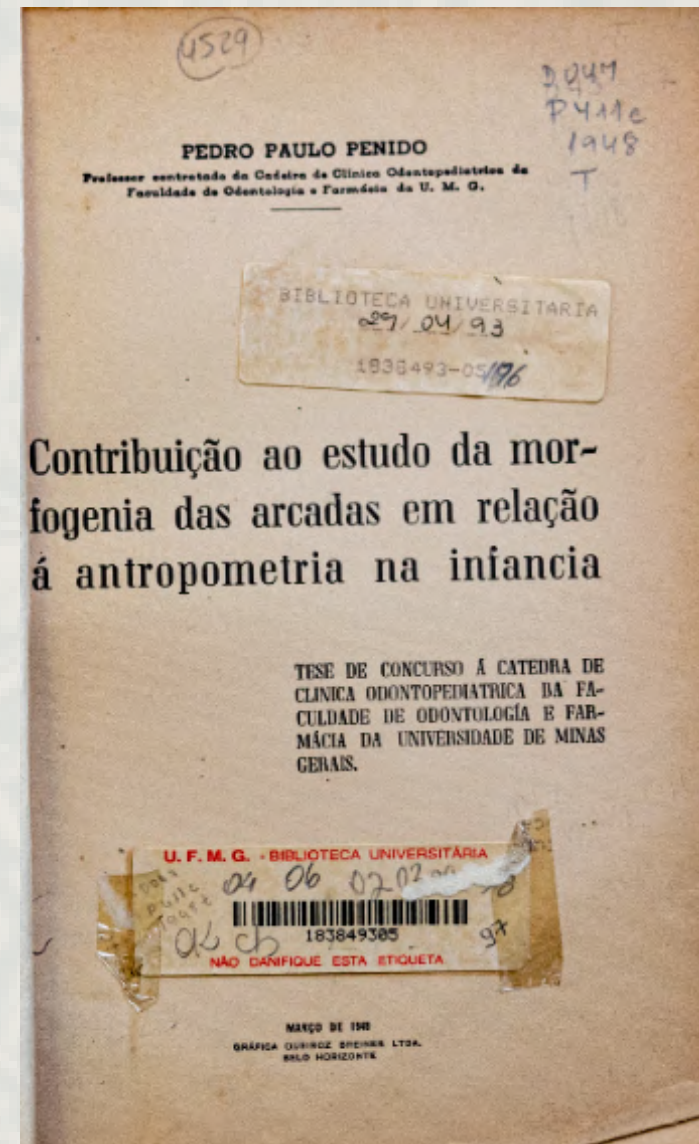
Contribuição ao estudo da morfogenia das arcadas em relação a antropometria na infância (1948)

Contribuição ao estudo da morfogenia das arcadas em relação a antropometria na infância / Pedro Paulo Penido. -- Belo Horizonte : UMG, 1948. -- 74 f.: il. ; 22,5 cm

Tese (cátedra) - Universidade de Minas Gerais, Faculdade de Odontologia e Farmacia

Odontopediatria. Mulheres gravidas - nutrição. Dentes deciduos.

Pedro Paulo Penido (1904-1967) foi o primeiro e único Professor da Faculdade de Odontologia a assumir a reitoria da UFMG, sendo Reitor por dois mandatos (1952 – 1955 e 1958 – 1960).



PEDRO PAULO PENIDO

Professor contratado da Cadeira de Clínica Odontopediátrica da
Faculdade de Odontologia e Farmácia da U. M. G.

**Contribuição ao estudo da mor-
fogenia das arcadas em relação
á antropometria na infância**

TESE DE CONCURSO A CATEDRA DE
CLÍNICA ODONTOPEDIÁTRICA DA FA-
CULDADE DE ODONTOLOGIA E FAR-
MÁCIA DA UNIVERSIDADE DE MINAS
GERAIS.

D047
P411c
1948
T

N.Cham. D047 P411c 1948 T
Autor: Penido, Pedro Paulo.
Título: Contribuição ao estudo da morfo



143549305 AC 194840

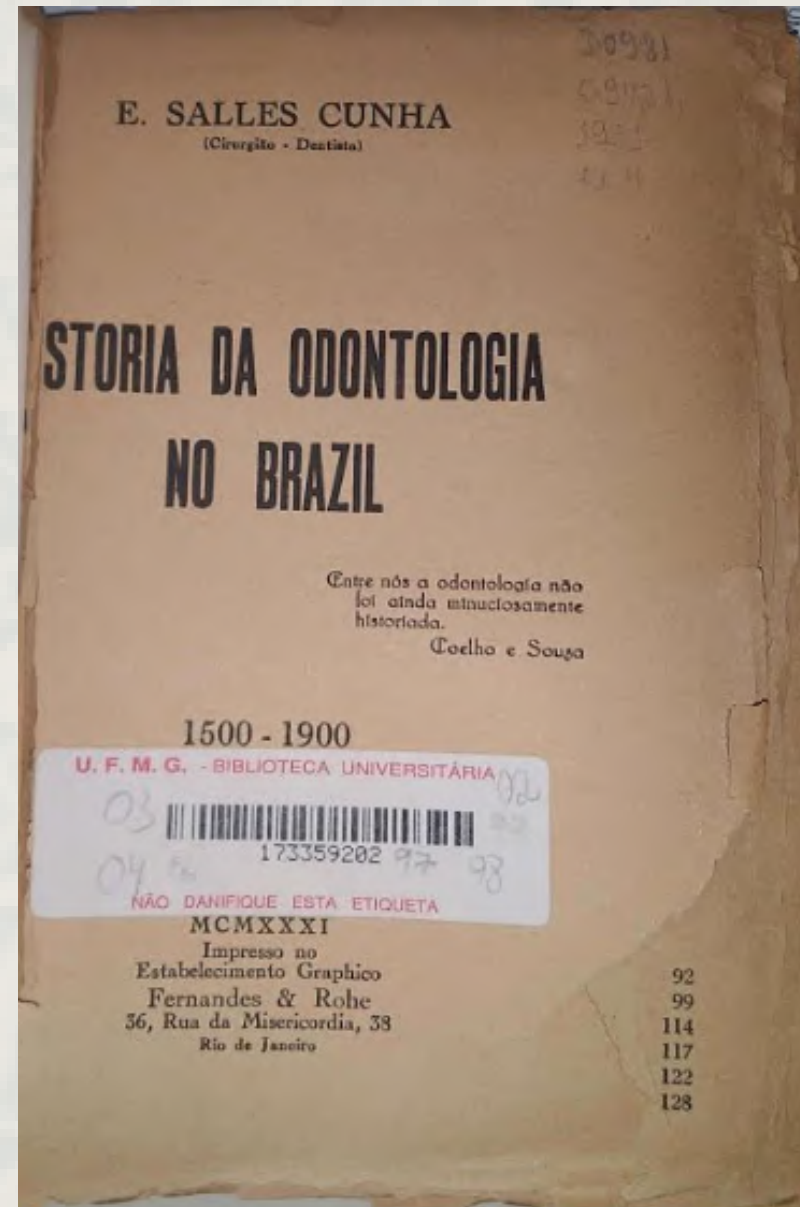
História da odontologia no Brazil (1931)

Historia da odontologia no Brazil : 1500-1900 / E. Salles Cunha. -- Rio de Janeiro : Fernandes & Rohe, 1931. -- 129 p.: il. ; 18,5 cm

Capa dura.

Odontologia - História - Brasil

Ernesto Sales Cunha (1907-1977) foi professor do Curso de Odontologia da Universidade Federal Fluminense e pesquisador proeminente da história da odontologia e da arqueologia brasileira. O autor, criador da Jornada Fluminense de Odontologia, possui uma vasta obra compreendendo livros didáticos, estudos arqueológicos, artigos científicos e pesquisas sobre a história da Odontologia no Brasil. Em sua homenagem foi criado o Museu Salles Cunha em outubro de 1977



História da odontologia no Brasil

Historia da odontologia no Brasil : (1500-1900) / E. Salles Cunha. -- 2. ed. -- Rio de Janeiro : Cientifica, 1952. -- 288 p.: il. ; 23,5 cm

Capa dura revestimento inteiro com tecido com douramentos. Folhas de guarda mudas contendo o selo da Faculdade de Odontologia e Farmácia da Universidade Federal de Minas Geraes.

Odontologia - História – Brasil

Ernesto Sales Cunha (1907-1977) foi professor do Curso de Odontologia da Universidade Federal Fluminense e pesquisador proeminente da história da odontologia e da arqueologia brasileira. O autor, criador da Jornada Fluminense de Odontologia, possui uma vasta obra compreendendo livros didáticos, estudos arqueológicos, artigos científicos e pesquisas sobre a história da Odontologia no Brasil. Em sua homenagem foi criado o Museu Salles Cunha em outubro de 1977.

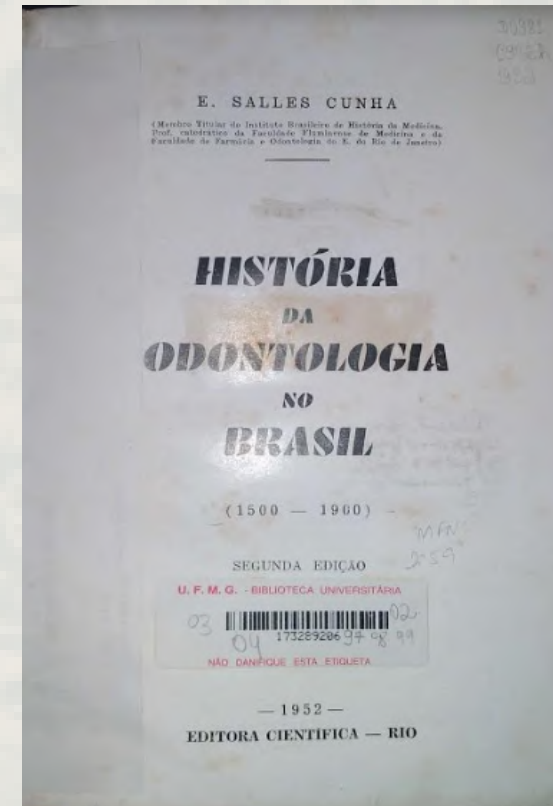


Historia da odontologia no Brasil / E. Salles Cunha. -- [Rio de Janeiro] : [s. n.], [1963]. -- 441 p.: il. ; 23 cm

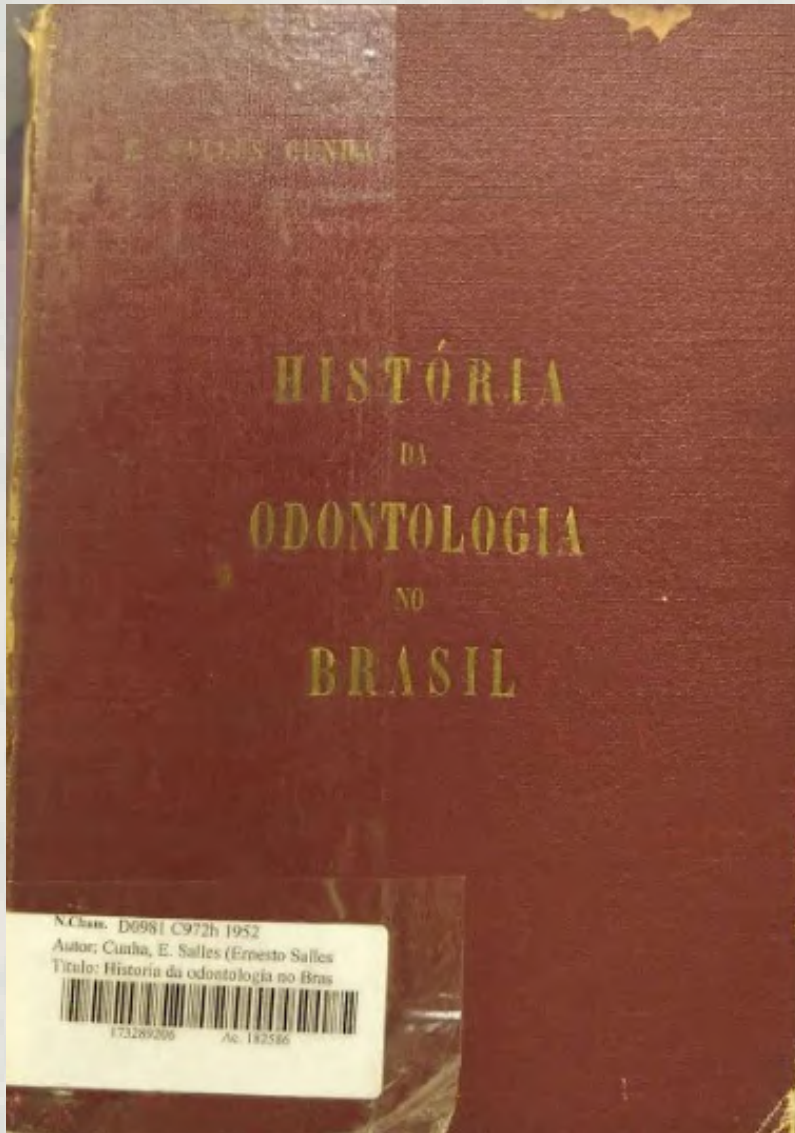
Capa dura.

Odontologia - História - Brasil.

Ernesto Sales Cunha (1907-1977) foi professor do Curso de Odontologia da Universidade Federal Fluminense e pesquisador proeminente da história da odontologia e da arqueologia brasileira. O autor, criador da Jornada Fluminense de Odontologia, possui uma vasta obra compreendendo livros didáticos, estudos arqueológicos, artigos científicos e pesquisas sobre a história da Odontologia no Brasil. Em sua homenagem foi criado o Museu Salles Cunha em outubro de 1977



1952



1963



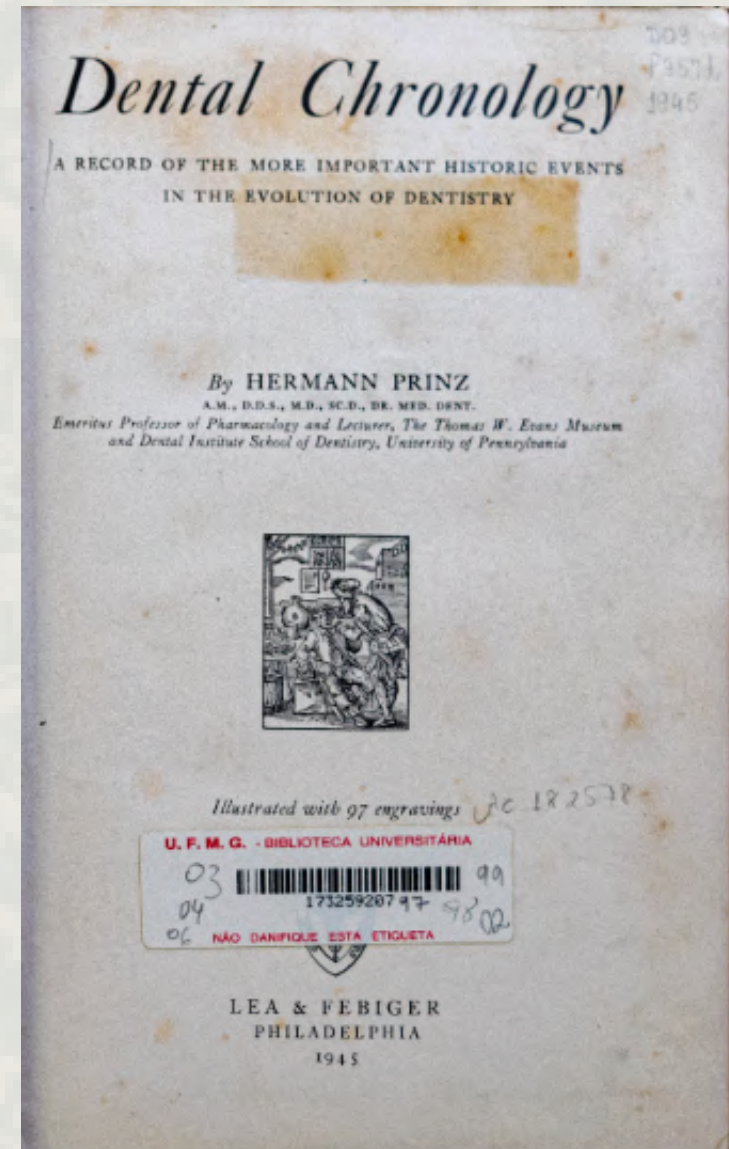
Dental chronology : a record of the more importante historic events in the evolution of dentistry (1945)


Dental chronology : a record of the more importante historic events in the evolution of dentistry / Hermann Prinz. -- Philadelphia : Lea & Febiger, 1945. -- 189 p.: il. ; 24 cm

Capa dura revestimento inteiro com tecido. Lombada com douramentos. Folhas de guarda mudas contendo o selo da Faculdade de Odontologia e Farmácia da Universidade Federal de Minas Geraes.

Odontologia - História.

Hermann Prinz (1868-1957) faz um resgate do que considera eventos importantes na evolução da Odontologia desde a antiguidade.





N.Cham. D09 P957d 1945

Autor: Prinz, Hermann.

Titulo: Dental chronology : a record of



173259207

Ac. 182578

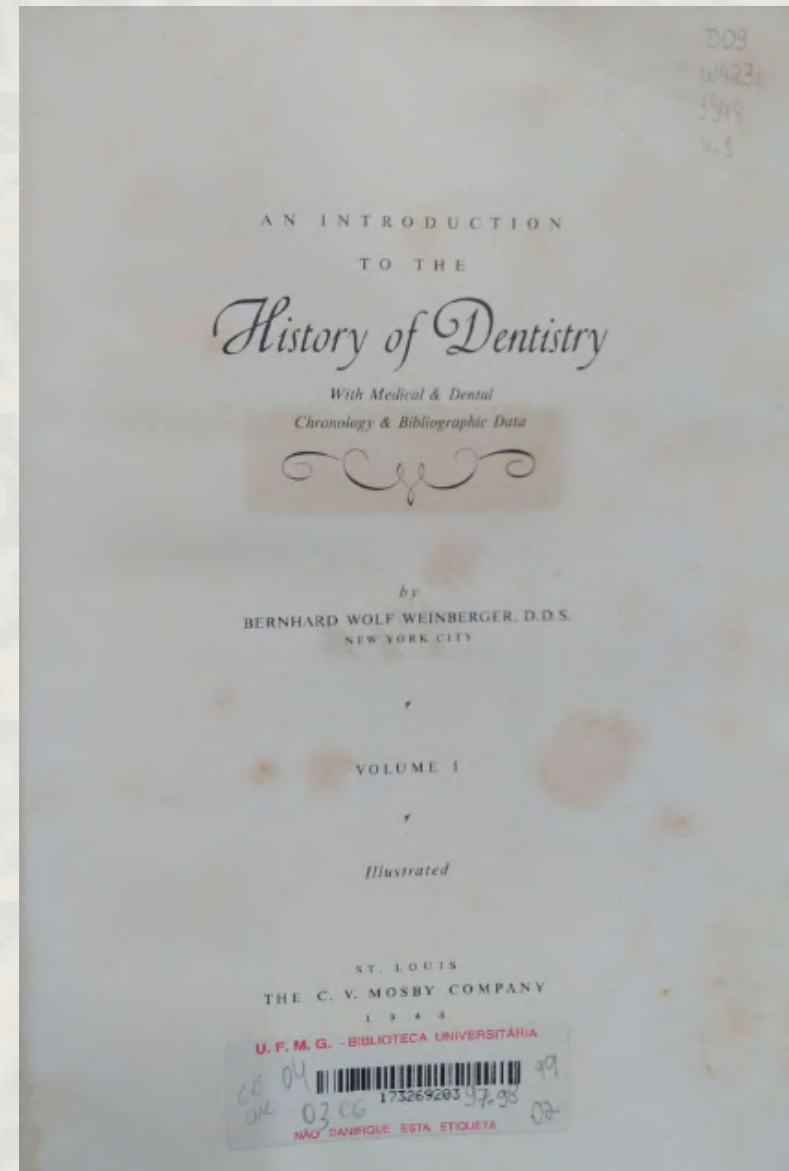
An introduction to the history of dentistry (1948)


An introduction to the history of dentistry / Bernhard Wolf Weinberger. -- St. Louis : C. V. Mosby, 1948. -- 2 v.: il. ; 25,5 cm

Capa dura revestimento inteiro com tecido. Lombada com douramentos. Folhas de guarda mudas contendo o selo da Faculdade de Odontologia e Farmácia da Universidade Federal de Minas Geraes.

Odontologia – História

Bernhard Wolf Weinberger (1885-1960) registra a origem e a evolução da odontologia desde a Antiguidade até o Século XVIII.





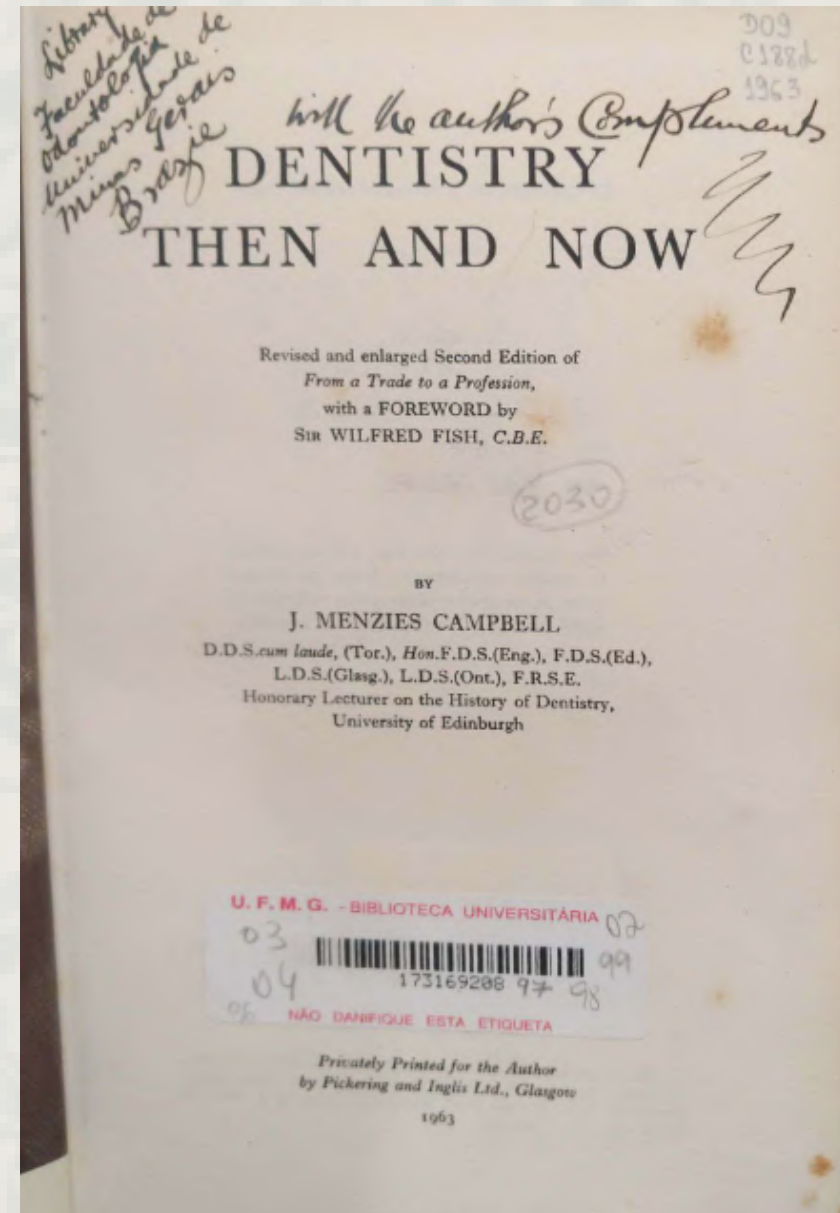
Dentistry then and now (1963)


Dentistry then and now / J. Menzies Campbell. -- Glasgow: Pickering and Inglis, 1963. -- 328 p. ; 22 cm

Capa dura revestimento inteiro com tecido. Folhas de guarda mudas.


Odontologia – História

O escocês John Menzies Campbell (1887-1974) foi dentista e proeminente historiador da Odontologia reconhecido pela French Society of the History of Dentistry. Em 1952 ele recebeu Honorary Doctorate of Law pela University of Toronto. Sua obra *Dentistry then and now* apresenta aspectos da história da odontologia.





N.Cham. D09 C188d 1963
Autor: Campbell, J. Menzies.
Titulo: Dentistry then and now .



173169208 Ac. 182566

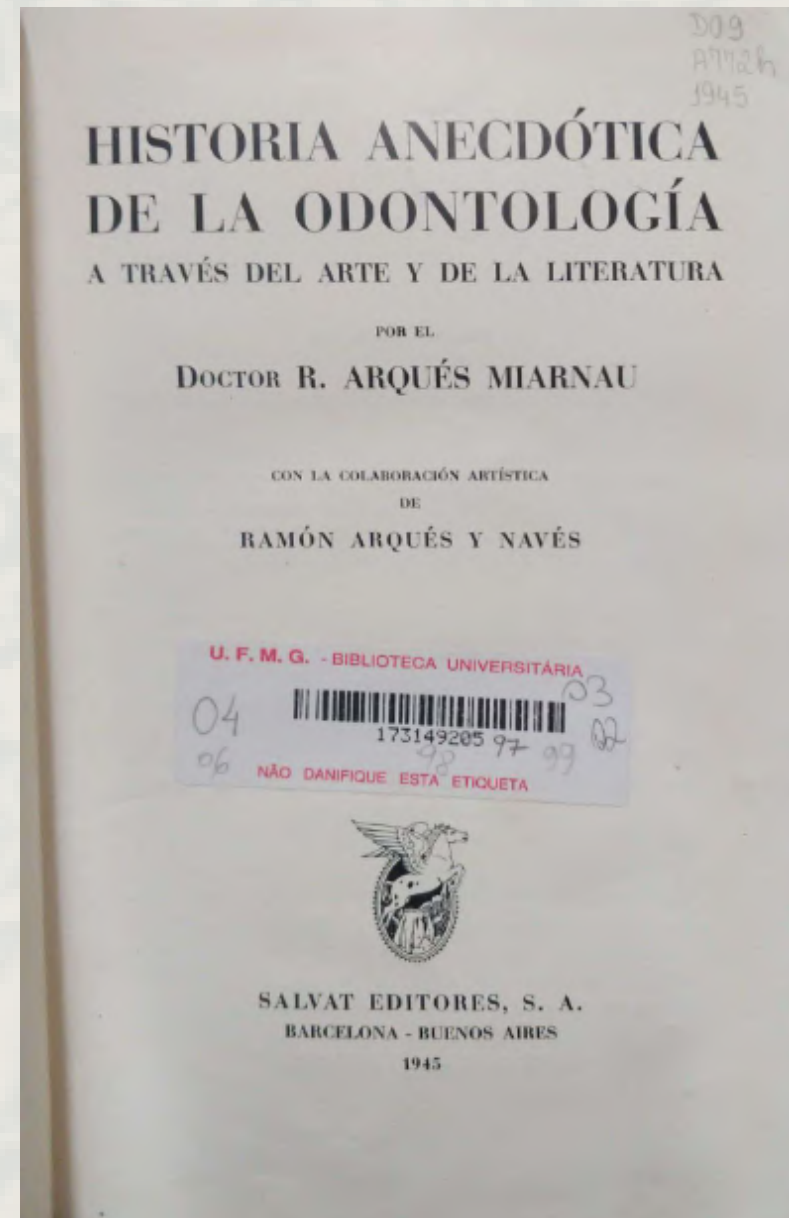
Historia anecdótica de la odontología (1945)

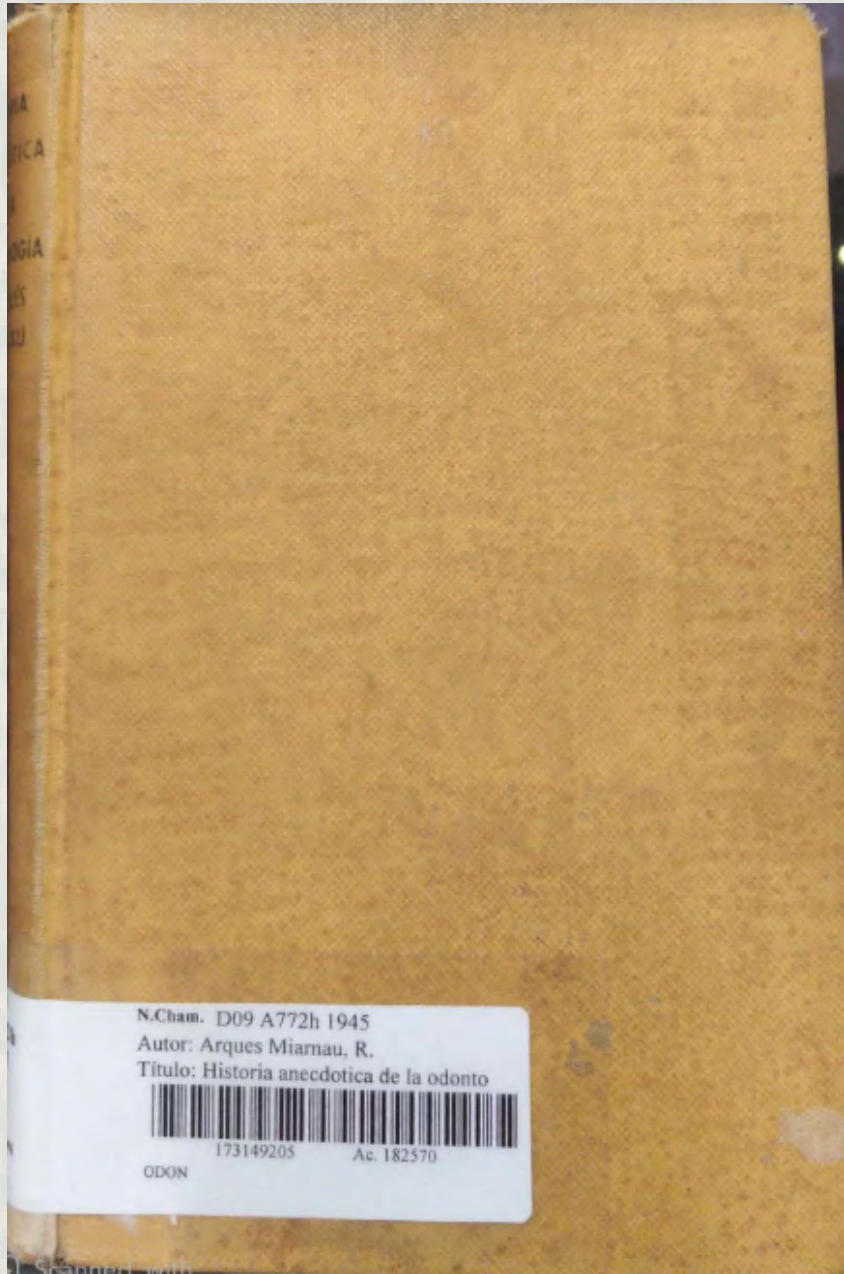
Historia anecdótica de la odontología : a través del arte y de la literatura / R. Arqués Miarnau. -- Barcelona: Salvat, 1945. -- 302p. : il. ; 21 cm

Capa dura revestimento inteiro com tecido. Folhas de guarda mudas contendo o selo da Faculdade de Odontologia e Farmácia da Universidade Federal de Minas Geraes.

Odontologia – História

R. Arqués Miarnau apresenta a história da odontologia espanhola através de objetos, manuscritos, obras de artes, lápides, entre outros utensílios que carregam evidências anedótica.





N.Cham. D09 A772h 1945
Autor: Arques Miarnau, R.
Titulo: Historia anecdotica de la odonto



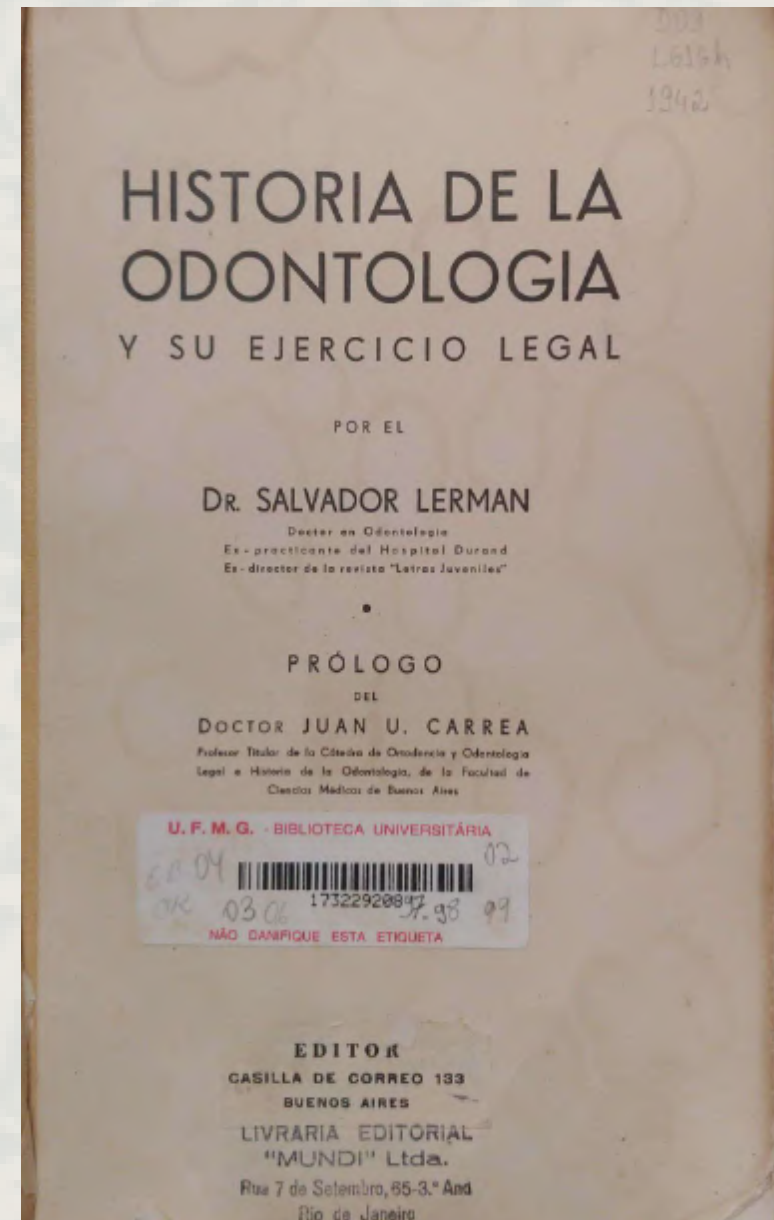
173149205 Ac. 182570

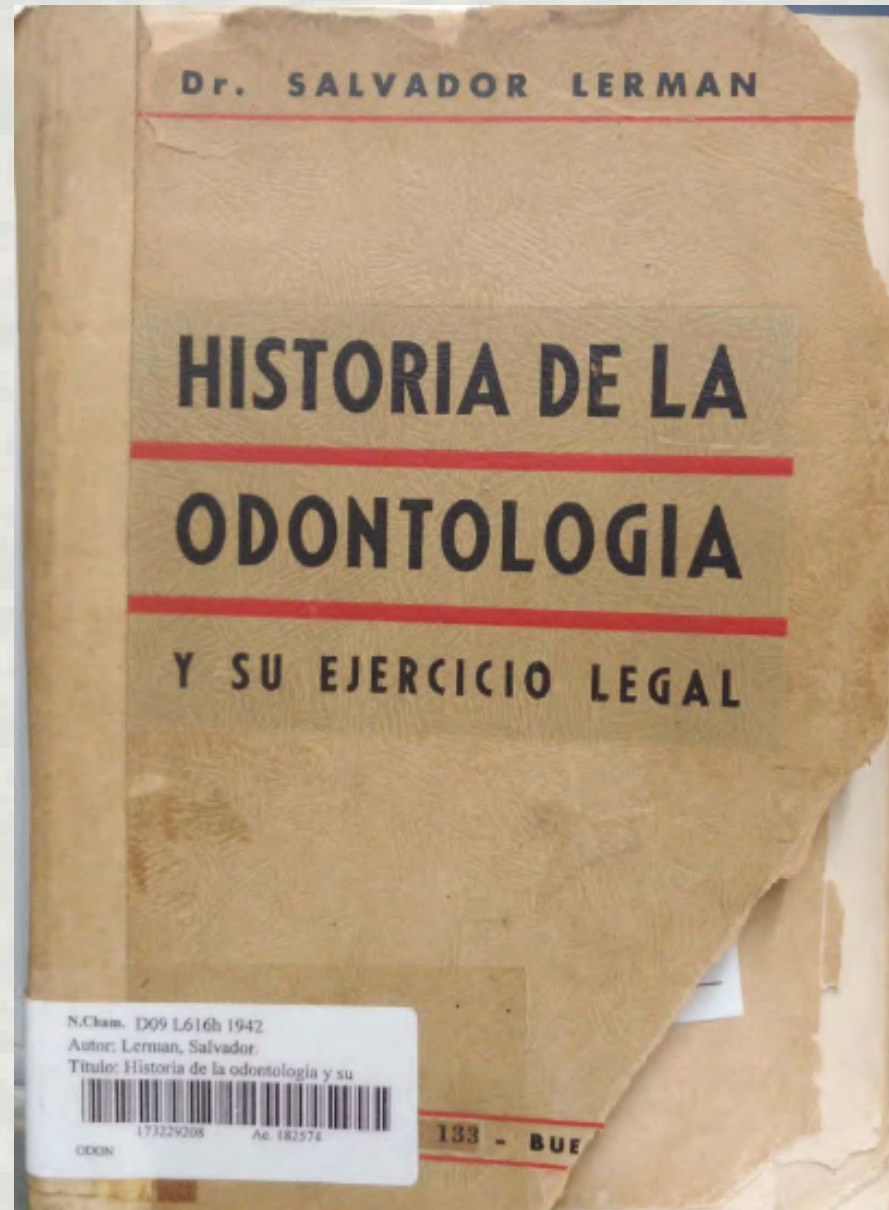
ODON

Historia de la odontología y su ejercicio legal (1942)

Historia de la odontología y su ejercicio legal / Salvador Lerman. -- Buenos Aires : Casilla de Correo, [1942]. -- 332p. : il. ; 23 cm
Odontología -- História

Salvador Lerman trata da história da profissão odontológica abordando questões jurídicas da atuação profissional e aspectos da Odontologia Legal. Lerman foi Diretor da Revista Letras Juveniles.





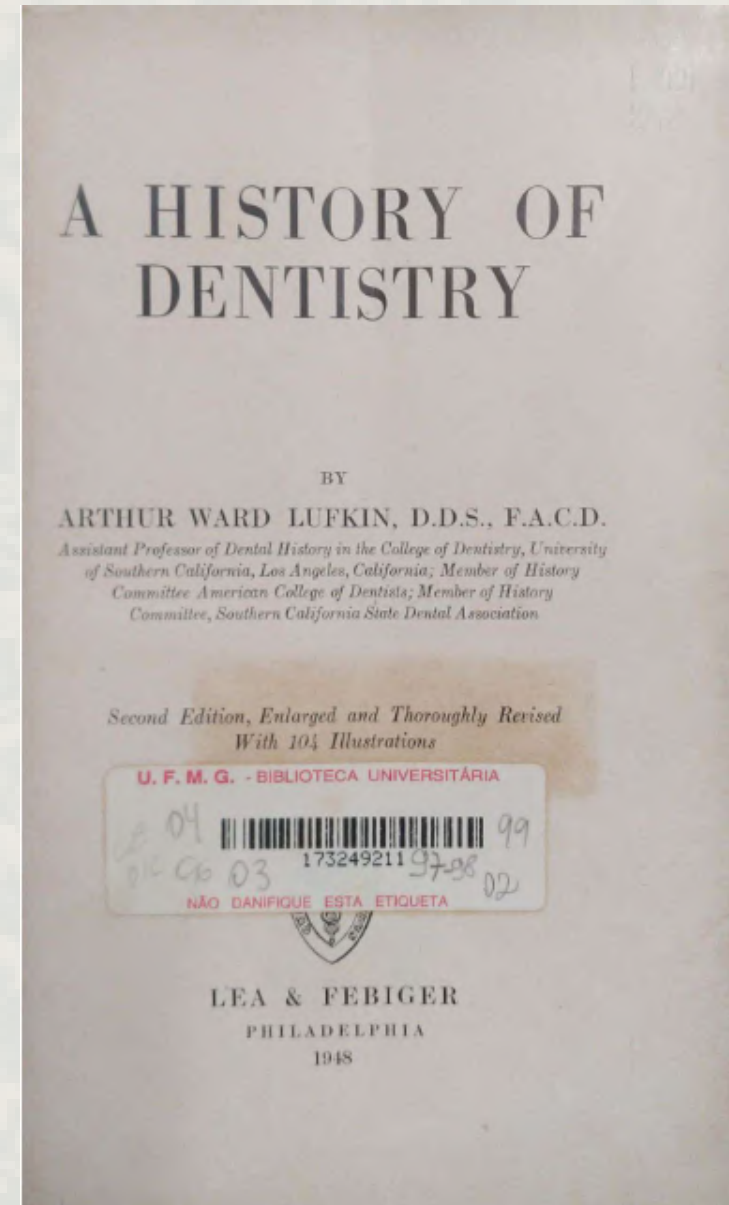
A history of dentistry (1948)

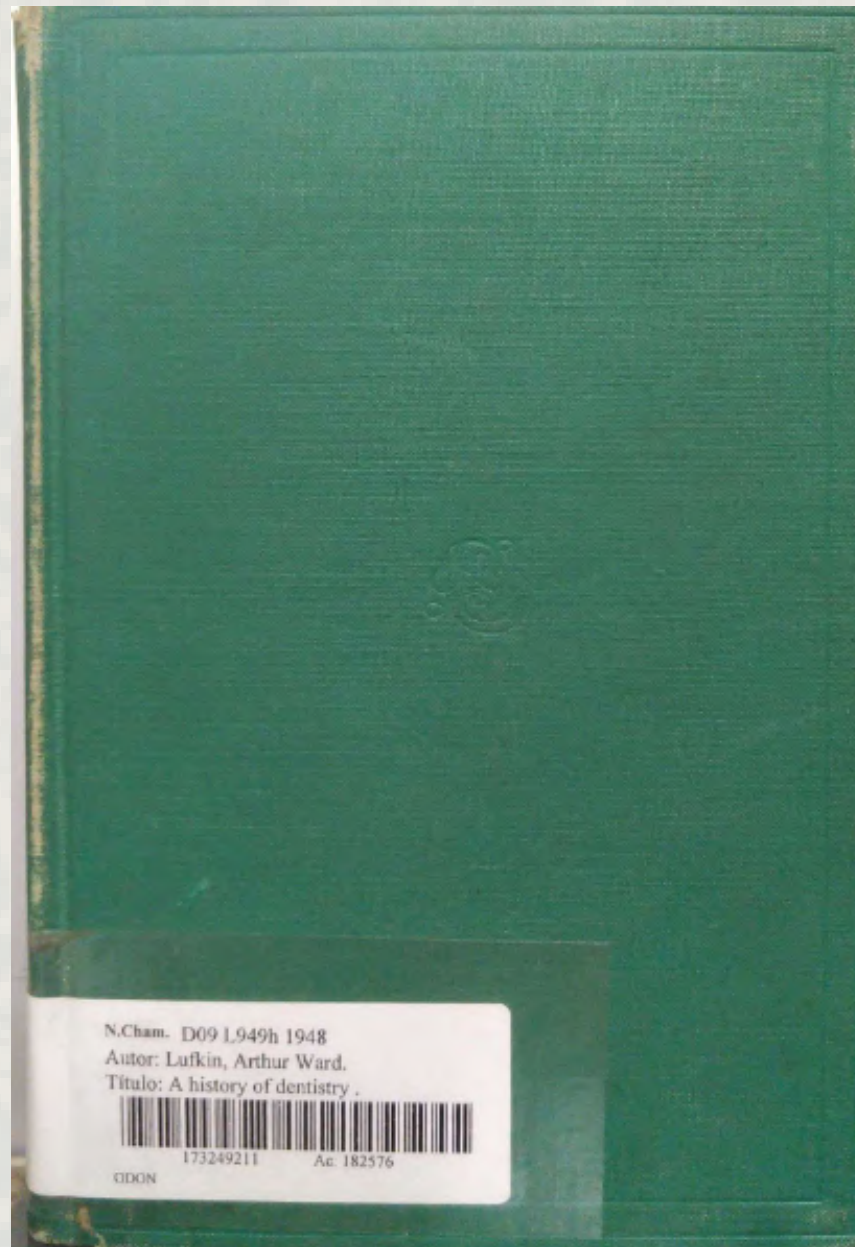
A history of dentistry / Arthur Ward Lufkin. -- 2. ed.-Philadelphia : Lea & Febiger, 1948. -- 367p.: il. ; 20,5 cm

Capa dura revestimento inteiro com tecido. Lombada com douramentos. Folhas de guarda mudas contendo o selo da Faculdade de Odontologia e Farmácia da Universidade Federal de Minas Geraes.

Odontologia – História

Arthur Ward Lufkin (1889-1959) apresenta a história da odontologia desde a pré-história.





N.Cham. D09 L949h 1948
Autor: Lufkin, Arthur Ward.
Titulo: A history of dentistry .



173249211 Ac. 182576

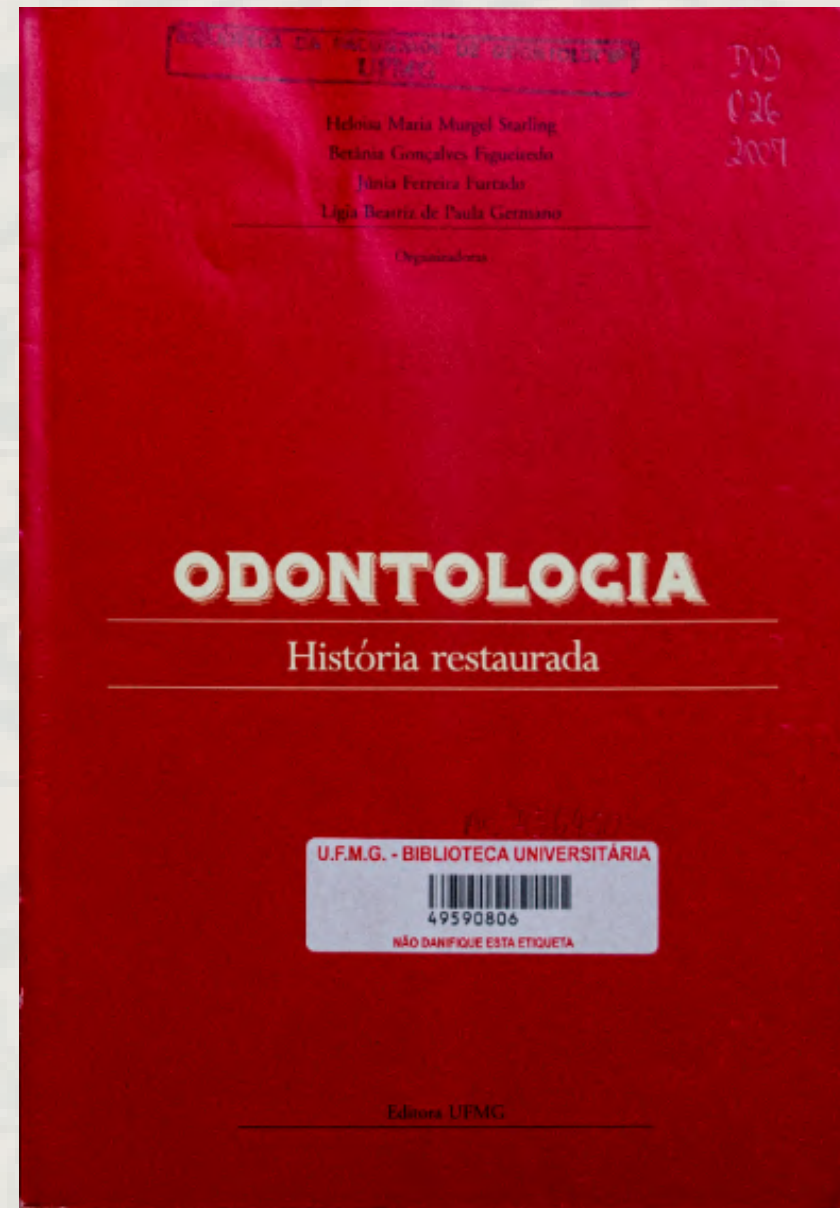
GDON


Odontologia : história restaurada (2007)

Odontologia : história restaurada / Heloisa Maria Murgel Starling, Betânia Gonçalves Figueiredo, Júnia Ferreira Furtado, Lígia Beatriz de Paula Germano, organizadoras.-- Belo Horizonte : Editora UFMG, 2007. -- 207 p.: il. ; 26,5 cm

Universidade Federal de Minas Gerais - Faculdade de Odontologia.
Odontologia - História.

Livro publicado em 2007 em comemoração ao centenário da Faculdade de Odontologia da UFMG. Apresenta o percurso da Odontologia no Brasil do período colonial à atualidade dando destaque para a história da Faculdade de Odontologia da UFMG. O livro representa um resgate histórico mostrando desde a informalidade dos chamados "cirurgiões barbeiros" até a institucionalização da profissão de Cirurgião-Dentista e sua constante evolução com práticas científicas cada vez mais sofisticadas e humanizadas.





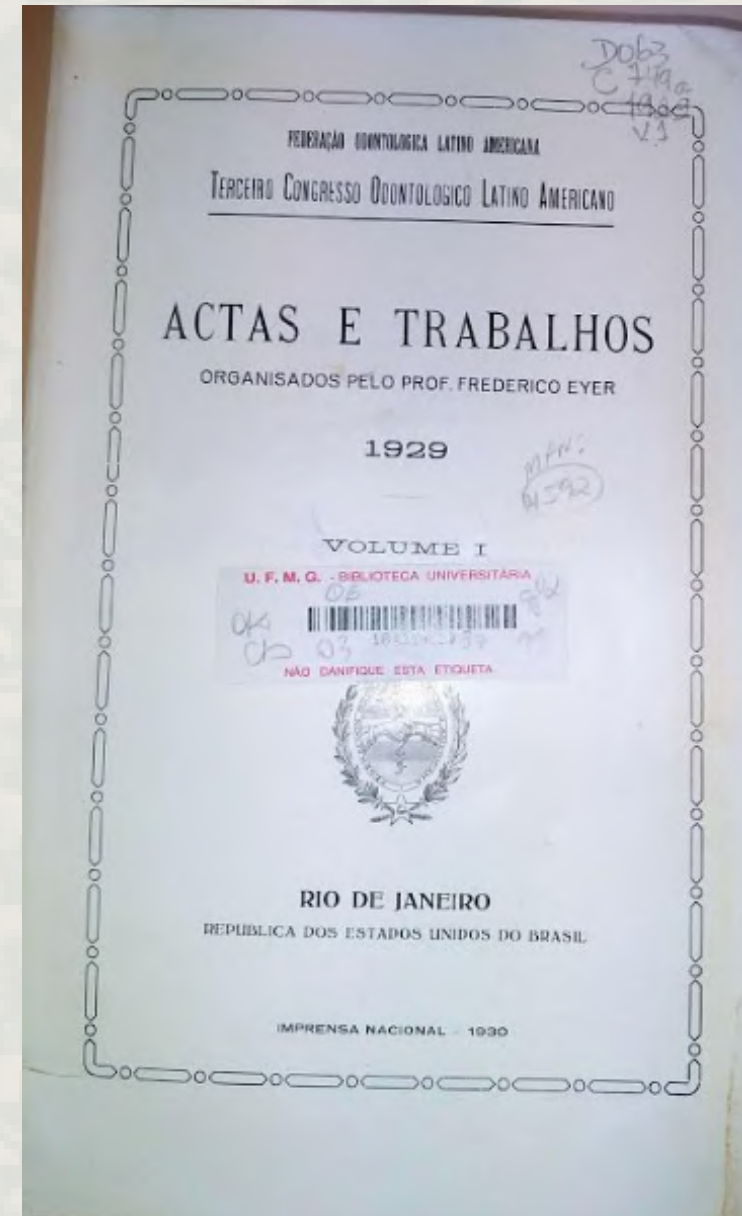
Actas e trabalhos/ Terceiro Congresso Odontológico Latino Americano


Actas e trabalhos / Terceiro Congresso Odontológico Latino Americano, organizado pelo prof. Frederico Eyer. -- Rio de Janeiro : Federação Odontológica Latino Americana, Nacional, 1930-31. -- 4 v.: il. ; 26 cm

Encadernação tradicional, século XX, meia encadernação em couro e espelho em papel texturizado. Lombada em couro com falsas nervos e douramentos. Folhas de guarda mudas.

Odontologia – Congressos

Registros dos eventos e trabalhos apresentados no Terceiro Congresso Odontológico Latino Americano realizado na cidade do Rio de Janeiro e organizado pelo Prof. Frederico Carlos Eyer (1885-1962) considerado ícone da Odontologia no início do século XX. Em 1911, Frederico Eyer fundou a Associação Central Brasileira de Cirurgiões-Dentistas na cidade do Rio de Janeiro. Também foi fundador e Presidente da Federação Odontológica Brasileira em meados da década de 1930, momento em que se inicia a grande campanha nacional contra os dentistas práticos.





N.Clase: D063 C749a 1922
Autor: Congreso Odontológico Latino Am
Titulo: Actas e trabajos .



184299310 Ac. 184783

V. 1

REFERÊNCIAS

AMERICAN DENTAL ASSOCIATION (ADA). ADA Library & Archives. **Catalog of print books and journals**. Disponível em: <<http://a60005.eos-intl.net/A60005/OPAC/Search/SimpleSearch.aspx>>. Acesso em: jun. 2019.

ARAÚJO, Diná Marques Pereira; REIS, Alcenir Soares dos. Bibliotecas, Bibliofilia e Bibliografia: alguns apontamentos. **InCID: R. Ci. Inf. e Doc.**, Ribeirão Preto, v. 7, n. esp., p. 183-201, ago. 2016. Disponível em: <<http://www.brapci.inf.br/index.php/res/v/41707>>. Acesso em: 07 jun. 2019.

ARQUIVOS EM ODONTOLOGIA. Belo Horizonte: UFMG, 1964 -. ISSN: 2178-1990. Disponível em: <<https://periodicos.ufmg.br/index.php/arquivoemodontologia/about>>. Acesso em: 15 de jun. 2019.

BIBLIOTHÈQUE NATIONALE DE FRANCE (BNF). **Catalogue général**. Disponível em: <<https://catalogue.bnf.fr/index.do>>. Acesso em: jun. 2019.

BRAGA, Ana Guerra e Dafne. Histórias Compartilhadas. **Boletim Informativo do Sistema de Bibliotecas da UFMG**, a. 4, n. 12, jun/jul. 2015. Disponível em: <https://cerrado.bu.ufmg.br/bu/files/JUN_-_JUL_2015_SITE_1.pdf>. Acesso em: 25jun. 2019.

BRITISH DENTAL ASSOCIATION (BDA). **Catalogue of the rare book room**. 1964. Disponível em: <<https://bda.org/library/Documents/Rare-books-catalogue-bdalibrary.pdf>>. Acesso em: jun. 2019.

BRITISH DENTAL ASSOCIATION (BDA). **Online catalogue**. Disponível em: <<https://bda.247lib.com/bdalib/>>. Acesso em: jun. 2019.

BRITISH LIBRARY. **Catalogues**. Disponível em: <http://explore.bl.uk/primo_library/libweb/action/search.do?vid=BLVU1>. Acesso em: jun. 2019.

CUNHA, Murilo Bastos da; CAVALCANTI, Córdélia Robalinho de Oliveira. **Dicionário de biblioteconomia e arquivologia**. Brasília: Briquet de Lemos, 2008.

FACULDADE DE ODONTOLOGIA E FARMÁCIA DA UNIVERSIDADE DE MINAS GERAIS. **Anais da Faculdade de Odontologia e Farmácia da Universidade de Minas Gerais**. Belo Horizonte: Universidade de Minas Gerais, ano 4, 1939.

FACULDADE DE ODONTOLOGIA E FARMÁCIA DA UNIVERSIDADE DE MINAS GERAIS. **Anais da Faculdade de Odontologia e Farmácia da Universidade de Minas Gerais**. Belo Horizonte: Universidade de Minas Gerais, ano 5, 1940.

FACULDADE DE ODONTOLOGIA E PHARMÁCIA DA UNIVERSIDADE DE MINAS GERAES. **Annaes da Faculdade de Odontologia e Pharmácia da Universidade de Minas Geraes**. Belo Horizonte: Universidade de Minas Geraes, anno 1, 1936.

FACULDADE DE ODONTOLOGIA E PHARMÁCIA DA UNIVERSIDADE DE MINAS GERAES. **Annaes da Faculdade de Odontologia e Pharmácia da Universidade de Minas Geraes**. Belo Horizonte: Universidade de Minas Geraes, anno 2, 1937.

FACULDADE DE ODONTOLOGIA E PHARMÁCIA DA UNIVERSIDADE DE MINAS GERAES. **Annaes da Faculdade de Odontologia e Pharmácia da Universidade de Minas Geraes**. Belo Horizonte: Universidade de Minas Geraes, anno 3, 1938.

FACULDADE DE ODONTOLOGIA (UFMG). **Regimento Interno da Escola de Odontologia e Pharmacia de Bello Horizonte de 1922**. Belo Horizonte: Imprensa Oficial de Minas, 1922.

FIGUEIREDO, Betânia Gonçalves et al. Odontologia ao longo do século XX. *In*: STARLING, Heloisa Maria Murgel *et al.* **Odontologia história restaurada**. Belo Horizonte: Editora UFMG, 2007.

FISCHER , Monica Valéria Macedo; ROCHA, Lucylene Valério. Coleção de Obras Raras da Biblioteca do Supremo Tribunal Federal: histórico, avaliação e definição de critérios de raridade. **CAJUR**, Brasília, v. 2, n. 2, p. 70-86, jul./dez. 2015. Disponível em: <file:///C:/Users/biblioChefia/Desktop/cole%C3%A7%C3%A3o%20de%20obras%20raras%20stf.pdf> . Acesso em: 15 jun. 2019.

FUNDAÇÃO BIBLIOTECA NACIONAL (FBN). **Anais da Biblioteca Nacional**. Rio de Janeiro: Fundação Biblioteca Nacional, 1994. p.11-12. Disponível em: <http://memoria.bn.br/pdf/402630/per402630_1994_00114.pdf>.

FUNDAÇÃO BIBLIOTECA NACIONAL (FBN). **Catálogos**. Disponível em: <<https://www.bn.gov.br/explore/catalogos>>. Acesso: jun. 2019.

FROES, Rosana Carla. **Obras raras no Brasil**: estudo de critérios de raridade bibliográfica, tratamento técnico e preservação das coleções. 1995. Dissertação (Mestrado em Biblioteconomia). Escola de Biblioteconomia, Universidade Federal de Minas Gerais, Belo Horizonte, 1995. Disponível em: <file:///C:/Users/biblioChefia/Downloads/disserta__o.pdf>. Acesso em: 15 jun. 2019.

GRUPO de Estudos em Obras Raras do Rio de Janeiro. **Segurança em acervos raros**. Rio de Janeiro: Fundação Biblioteca Nacional, 1994. p.11-12.

GUERRA, Ana; BRAGA, Dafne. Histórias Compartilhadas. **Boletim Informativo do Sistema de Bibliotecas da UFMG**, ano. 4, n.12, jun./jul. 2015. Disponível em: <https://cerrado.bu.ufmg.br/bu/files/JUN__JUL_2015_SITE_1.pdf>. Acesso em: 25 jun.2019.

LIBRARY OF CONGRESS (LC). **Library catalog**. Disponível em: <<https://catalog.loc.gov/>>. Acesso em: jun. 2019.

MIRANDA, Ana Cláudia Carvalho de. Desenvolvimento de coleções em bibliotecas universitárias. **Rev. Digit. Bibliot. Cienc. Inf.**, Campinas, v. 4, n. 2, p. 01-19, jan./jun. 2007 – ISSN: 1678-765X. Disponível em: <<https://periodicos.sbu.unicamp.br/ojs/index.php/rdbci/article/view/2018/2139>>. Acesso em: 15 jun. 2019.

NA defesa dos seus direitos. **O paiz**, Rio de Janeiro, 19 julho 1916. Anno XXXII, n. 11.608. Disponível em: <http://memoria.bn.br/pdf/178691/per178691_1916_11608.pdf>. Acesso em: 08 julho 2019.

PINHEIRO, Ana Virgínia. **Que é livro raro?**: uma metodologia para o estabelecimento de critérios de raridade bibliográfica. Rio de Janeiro: Presença, 1989.

RANGANATHAN, S.R. **The five laws of library science**. Madras: The Madras Library Association, 1931.

SANT'ANA, Rizio Bruno. Critérios para definição de obras raras. **Rev. Online Bibl. Prof. Joel Martins**, Campinas, v.2, n.3, p. 1-18, jun 2001. Disponível em: <<https://periodicos.sbu.unicamp.br/ojs/index.php/etd/article/view/577/592>>. Acesso em: 20 jun. 2019.

SANTA ANNA, Jorge *et al.* A importância do planejamento, tratamento informacional e divulgação de acervos especiais: o caso da seção coleções especiais da biblioteca central da UFES. **Biblos: Revista do Instituto de Ciências Humanas e da Informação**, v. 28, n. 1, p. 47-70, jan./jun. 2014. Disponível em: <<https://periodicos.furg.br/biblos/article/view/4076>>. Acesso em: 15 jun. 2019.

THE VIRTUAL INTERNATIONAL AUTHORITY FILE. **Personal names**. Disponível em: <<https://viaf.org/>>. Acesso em: jun. 2019.

UNIVERSIDADE FEDERAL DE MINAS GERAIS. Biblioteca universitária. **Portaria nº 002, de 06 de fevereiro de 2015**. Estabelece a política de desenvolvimento do acervo bibliográfico para o Sistema de Bibliotecas da UFMG. Disponível em: <https://cerrado.bu.ufmg.br/bu/files/2015_Politica_Desenvolvimento_do_Acervo.pdf>. Acesso em: 07 jun. 2019.

UNIVERSIDADE FEDERAL DE MINAS GERAIS. Faculdade de Odontologia. **Regulamento da Biblioteca da FO-UFMG, de 26 de março de 2008**. Disponível em: <<https://bibliodontoufmg.files.wordpress.com/2013/05/biblioteca-regulamento.pdf>>. Acesso em: 05 maio 2019.

UNIVERSIDADE FEDERAL DE MINAS GERAIS. Faculdade de Odontologia. **Resolução nº 2 de 27 de outubro de 2017**. Aprova o Regimento Interno do Centro de Memória da Faculdade de Odontologia da UFMG. Disponível em: <<https://www.odonto.ufmg.br/noticias/resolucao-no-022017-de-27-de-outubro-de-2017-regimento-interno-do-centro-de-memoria-da-faculdade-de-odontologia-da-ufmg/>>. Acesso em: 24 jun. 2019.

UNIVERSIDADE FEDERAL DE MINAS GERAIS. Sistema de Bibliotecas da UFMG. **Catálogo Online**. Disponível em: <<https://catalogobiblioteca.ufmg.br/pergamum/biblioteca/index.php>>. Acesso em: jun. 2019.

VELLOSO, Verônica Pimenta. Escola Livre de Odontologia de Belo Horizonte. *In: Dicionário Histórico-Biográfico das Ciências da Saúde no Brasil (1832-1930)*. FIOCRUZ. Disponível em: <<http://www.dichistoriasaude.coc.fiocruz.br/iah/pt/verbetes/esclivodontbh.htm>>. Acesso em: 06 jun. 2019.

ANEXO A - Exposição das obras na biblioteca entre os dias 21 e 25/10/2019

