

ANÁLISE DE CUSTOS DO TRATAMENTO DE LESÃO POR PRESSÃO EM PACIENTES INTERNADOS

COST ANALYSIS OF THE TREATMENT OF PRESSURE INJURY IN HOSPITALIZED PATIENTS

ANÁLISIS DE COSTOS DEL TRATAMIENTO DE LESIÓN POR PRESIÓN EN PACIENTES INTERNADOS

Miguir Terezinha Vieccelli Donoso¹, Sara Almeida Souza Barbosa², Giovana Paula Resende Simino³, Bráulio Roberto Gonçalves Marinho Couto⁴, Flávia Falci Ercole⁵, Jaqueline Almeida Guimarães Barbosa⁶.

RESUMO

Objetivo: Avaliar o custo do tratamento de lesões por pressão em pacientes internados, relacionado a materiais de curativos e mão de obra do profissional de enfermagem. **Método:** estudo transversal, descritivo, com dados secundários de análise de custos diretos com materiais de curativos no tratamento de lesões por pressão, realizado em hospital de médio porte, de ensino, no estado de Minas Gerais. A amostra foi não probabilística, totalizando 60 participantes. **Resultados:** em relação aos custos com tratamento de lesão por pressão, observou-se média de custo semestral de R\$ 1.886,00 por paciente e, custo total de R\$ 113.186,00. Quanto ao custo com profissionais da enfermagem, a maioria dos pacientes teve custo máximo de R\$ 1.000. **Conclusões:** a avaliação da população e dos custos indicou que o tratamento de lesão por pressão acarreta custos elevados e onera as instituições de saúde. Medidas preventivas, quando possível, devem ser otimizadas, resultando em economia para a instituição. **Descritores:** Úlcera por Pressão; Economia da enfermagem; Enfermagem.

ABSTRACT

Objective: To evaluate the cost of treatment of pressure injuries in hospitalized patients, related to the dressing materials and nursing workforce. **Method:** cross-sectional, descriptive study with secondary data of direct cost analysis with dressing materials in the treatment of pressure lesions, conducted at a medium sized teaching hospital in the state of Minas Gerais. The sample was not probabilistic, totaling 60 participants. **Results:** in relation to costs with treatment of pressure injury, we observed a half-yearly cost average of R \$ 1,886.00 per patient, and a total cost of R \$ 113,186.00. As for the cost of nursing professionals, the majority of patients had a maximum cost of R \$ 1,000. **Conclusions:** the evaluation of population and costs indicated that the treatment of pressure injury entails high costs and burden health institutions. Preventive measures, when possible, should be optimized, resulting in savings for the institution. **Descriptors:** Pressure Ulcer; Economics Nursing; Nursing.

RESUMEN

Objetivo: Evaluar el costo del tratamiento de lesiones por presión en pacientes hospitalizados, relacionado a materiales de curativos y mano de obra del profesional de enfermería. **Método:** Estudio transversal, descriptivo, con datos secundarios de análisis de costos directos con materiales de curativos en el tratamiento de lesiones por presión, realizado en un hospital docente de tamaño mediano en el estado de Minas Gerais. La muestra fue no probabilística, totalizando 60 participantes. **Resultados:** en relación a los costos con tratamiento de lesión por presión, se observó promedio de costo semestral de R \$ 1.886,00 por paciente y, costo total de R \$ 113.186,00. En cuanto al costo con profesionales de la enfermería, la mayoría de los pacientes tuvo un costo máximo de R \$ 1.000. **Conclusiones:** la evaluación de la población y de los costos indicó que el tratamiento de lesión por presión conlleva costos elevados y las instituciones de salud. Las medidas preventivas, cuando sea posible, deben ser optimizadas, resultando en economía para la institución. **Descriptor:** Úlcera por Presión; Economía de la Enfermería; Enfermería.

¹ Doutora em Ciências da Saúde pela Faculdade de Medicina da UFMG. Docente do Departamento de Enfermagem Básica da Escola de Enfermagem da UFMG. ²Estomaterapeuta pela Escola de Enfermagem da UFMG. Enfermeira do Instituto de Previdência dos Servidores do Estado de Minas Gerais. ³Doutora em Medicamentos e Assistência Farmacêutica pela Universidade Federal de Minas Gerais. Professor do Departamento de Enfermagem Básica da Escola de Enfermagem da UFMG. ⁴ Doutorado em Bioinformática pela Universidade Federal de Minas Gerais. Diretor de Assuntos Profissionais da Associação Mineira de Epidemiologia e Controle de Infecções. ⁵Doutor em Ciências pelo Instituto de Ciências Biológicas da UFMG. Professor do Departamento de Enfermagem Básica da Escola de Enfermagem da UFMG. ⁶Doutor em Enfermagem pela Escola de Enfermagem da UFMG. Professor do Departamento de Enfermagem da Escola de Enfermagem da UFMG.

Como citar este artigo:

Donoso MTV, Barbosa SAS, Simino GPRS, Couto BRGM, Ercole FF, Barbosa JAG. Análise de custos do tratamento de lesão por pressão em pacientes internados. Revista de Enfermagem do Centro Oeste Mineiro. 2019;9:e3446. [Access _____]; Available in: _____. DOI: <http://dx.doi.org/10.19175/recom.v9i0.3446>

INTRODUÇÃO

As lesões por pressão (LPP) são eventos comuns, os quais persistem ao longo dos anos, acometendo pacientes hospitalizados e em cuidados domiciliares. Envolvem uma categoria de lesões, sendo na maioria das vezes evitáveis, cuja ocorrência implica no impacto na qualidade de vida do indivíduo e de sua família, como também nos altos custos para o sistema de saúde⁽¹⁾.

A etiologia da lesão por pressão (LPP) é multifatorial incluindo os fatores intrínsecos e extrínsecos. São fatores intrínsecos aqueles pertencentes ao indivíduo tais como: idade, qualquer fator fisiológico como a presença de doenças crônicas e morbidades. Essas podem ser Hipertensão Arterial Sistêmica (HAS), Diabetes Mellitus (DM) ou doenças circulatórias, inconsciência, imobilidade, perda de sensibilidade ou da função motora, incontinência urinária ou fecal, desnutrição e índice de massa corporal muito alto ou muito baixo. Já os fatores extrínsecos são aqueles aos quais o indivíduo está exposto, como exemplo: a pressão de contato sobre a proeminência óssea, as forças de cisalhamento, a fricção e a umidade⁽²⁾.

As lesões por pressão podem desenvolver-se em 24 horas ou levar até cinco dias para se manifestarem. Sendo a pressão o principal agente para a formação da LPP em indivíduos que ficam impossibilitados de se movimentar, os quais estão expostos a áreas de compressão excessivas envolvendo os tecidos macios contra as proeminências ósseas. Esse fato ocorre devido a uma pressão exercida na pele superior a pressão capilar normal (32 mmHg), acarretando o colapso desses capilares, isto é, há uma diminuição da irrigação sanguínea, que leva o tecido à hipóxia e à redução dos nutrientes daquela região. Eventualmente, a área inflama pode chegar à morte celular e necrose celular local, desencadeando a formação da LPP. As localizações mais frequentes para o desenvolvimento das lesões são em áreas onde a pressão do corpo nas proeminências ósseas é maior, como região sacral, trocantérica, isquiática e calcânea⁽³⁾.

Conforme estabelecido pela NPUAP (2016) as lesões por pressão são estadiadas para indicar a extensão do dano tissular acometido. Desse modo, as lesões apresentam as seguintes definições: Estágio 1 (pele íntegra com eritema não branqueável); Estágio 2 (perda de espessura

da pele com exposição da derme); Estágio 3 (perda total da espessura da pele); Estágio 4 (perda de espessura da pele e perda tissular); Lesão por pressão não estadiável; Lesão por pressão relacionada a Dispositivos Médicos ; Lesão por Pressão em Membrana Mucosa.

O ideal a se fazer quando existe o risco do desenvolvimento de lesão por pressão é a prevenção. Visando isso, o Ministério da Saúde (MS), em parceria com a Agência de Vigilância Sanitária (ANVISA), instituiu em abril de 2013, com a Portaria nº 529, o Programa Nacional de Segurança do Paciente (PNSP). Seu objetivo é a contribuição para a qualificação do cuidado em saúde em todos os estabelecimentos de saúde do território nacional, motivando melhorias relativas à segurança do paciente, de forma a prevenir e reduzir a incidência de eventos adversos no atendimento e na internação, sendo a LPP um dos eventos considerados. Uma das principais ações do PNSP é a obrigatoriedade dos hospitais e serviços de saúde possuírem um Núcleo de Segurança do Paciente (NSP) implementado⁽³⁾.

O desenvolvimento de condutas que objetivem a prevenção de LPP deve ser meta de qualquer serviço de saúde. Os profissionais de saúde necessitam estar atentos inclusive às questões de gastos, pois um paciente afetado pela complicação implica em aumento de gastos para o estabelecimento.

De acordo com a literatura⁽⁴⁾, existe uma relação proporcional entre os custos e os estágios das lesões por pressão, de modo que, quanto mais severa a lesão, maior o gasto com o tratamento.

Diferentes coberturas apresentam custos que variam conforme a área e gravidade das LPP. Estudo sobre este tema⁽⁵⁾ apresentou custos envolvidos no tratamento das LPP. Tal trabalho pode fornecer subsídios para os tomadores de decisão, assim como para a realização de investigações sobre custo-efetividade, fator crucial na gestão do cuidado. Porém, mais estudos são necessários.

Apesar da conscientização dos profissionais da enfermagem sobre as consequências físicas e emocionais para os pacientes, a maioria deles desconhece as consequências econômicas para a instituição quando um paciente desenvolve este evento adverso: LPP. Esse foi considerado o problema desta pesquisa. Além disso, para realização da sistematização da assistência de enfermagem (SAE), a caracterização

socioeconômica e epidemiológica do paciente que desenvolve esse agravo torna-se uma aliada para sua prevenção. Desta forma, este trabalho objetiva avaliar o custo do tratamento de LPP, relacionado a materiais de curativos e mão de obra do profissional de enfermagem, bem como caracterizar a população acometida de LPP durante a internação hospitalar.

Esse conhecimento irá contribuir para o planejamento adequado da assistência possibilitando o direcionamento do uso racional e eficiente de recursos muitas vezes escassos, colaborando principalmente para evitarem-se eventos adversos ao paciente.

MÉTODO

Trata-se de estudo transversal, de caráter descritivo, com dados secundários de análise de custos diretos com materiais de curativos no tratamento de lesões por pressão (LPP). Foi realizado em um hospital de médio porte, de ensino, no estado de Minas Gerais. Os participantes foram todos os pacientes que desenvolveram lesão por pressão por ocasião da internação no hospital cenário desta pesquisa, durante o primeiro semestre de 2018. Utilizou-se como critério de inclusão o paciente possuir idade igual ou superior a 18 anos e ter sido submetido a tratamento de LPP. A amostra foi não probabilística, totalizando 60 participantes.

Os dados foram coletados via formulário, nos prontuários dos pacientes que desenvolveram LPP, com preenchimento retrospectivo, abrangendo variáveis sociodemográficas, clínicas e relacionadas ao custo. Foi elaborado um instrumento de coleta de dados para realização da pesquisa.

As variáveis sociodemográficas foram idade, sexo, cor, situação laboral e estado civil. As variáveis clínicas foram doença de base (sistema acometido), tempo de internação e desfecho (alta, transferência ou óbito). As variáveis relacionadas ao custo foram materiais utilizados, gastos com o material empregado e hora custo do profissional de enfermagem (enfermeiro ou técnico de enfermagem) por troca de curativo e estabelecida pelo Conselho Regional de Enfermagem de Minas Gerais – COREn MG (R\$ 37,91 por hora).

Os dados coletados foram transferidos para planilhas do Microsoft® Excel e, no primeiro momento, avaliados por meio de técnicas de estatística descritiva, cujo objetivo foi resumir as

informações. A caracterização dos pacientes foi realizada por meio do cálculo das frequências absolutas e relativas das variáveis categóricas e cálculo de média, mediana, valor mínimo, máximo, desvio padrão e coeficiente de variação para variáveis quantitativas. O coeficiente de variação (CV), a relação entre o desvio padrão e a média, avalia o grau de heterogeneidade de cada variável quantitativa, mede o nível de variabilidade dos dados: se $CV > 30\%$ então a variável apresenta grande variabilidade. Variável com $CV > 100\%$, quando o desvio padrão é maior que a média, tem variabilidade extremamente elevada. Para cada item consumido/exigido para tratamento de lesão por pressão, foi calculado o valor de referência para o seu custo. O valor de referência ou “padrão de normalidade” foi definido como o percentil 90 (p_{90}) do custo com cada componente do tratamento da úlcera de pressão: somente 10% dos pacientes têm gastos acima do percentil 90. Além disto, foram construídos diagramas de dispersão cruzando variáveis quantitativas com os custos, total e com materiais.

Em seguida, após a análise descritiva dos dados, foram realizadas análises univariadas para identificação dos fatores ao custo total e ao custo com materiais usados no tratamento para tratamento de lesão por pressão. Foram feitos testes de hipóteses estatísticos bilaterais, considerando um nível de significância de 5% ($\alpha = 0.05$). A análise univariada foi conduzida para avaliar a associação bruta das variáveis independentes de interesse com os desfechos de custo. Variáveis categóricas foram avaliadas por meio do teste de qui-quadrado de Pearson e por testes exatos (quando necessário); variáveis quantitativas foram avaliadas por teste não paramétrico de Mann-Whitney ou Kruskal-Wallis.

Na última etapa foi feita análise multivariada por meio de regressão linear múltipla para o desfecho custo total. As variáveis que compuseram o modelo nesta etapa da análise multivariada foram selecionadas por meio da análise univariada ($\text{valor-p} \leq 0,25$). Para a seleção dos fatores independentes associadas ao custo total foram aplicados métodos de regressão linear múltipla com seleção automática de variáveis ou Foward Stepwise. Três metodologias de Foward Stepwise foram usadas: Foward Stepwise Wald, Conditional Foward Stepwise e Foward Stepwise. A aplicabilidade do modelo de regressão linear múltipla foi avaliada

pelo coeficiente de determinação (r^2). Todas as análises foram feitas pelo programa *Statistical Package for the Social Sciences*[®] (SPSS), versão 18.0 e pelo próprio Microsoft[®] Excel.

O projeto foi submetido ao Comitê de Ética em Pesquisa (COEP) da Universidade Federal de Minas Gerais (UFMG), tendo sido aprovado sob número 2930479. Foi solicitada dispensa do Termo de Consentimento Livre Esclarecido (TCLE), uma vez que os dados foram retrospectivos e coletados em prontuários e nos custos liberados pela Farmácia do hospital. O anonimato dos pacientes e da instituição foram preservados. Os riscos foram mínimos, uma vez que somente os pesquisadores tiveram acesso aos dados, tanto dos prontuários quanto dos custos liberados pela Farmácia.

RESULTADOS E DISCUSSÃO

Os resultados e a discussão estão apresentados em três etapas, denominadas Parte 1, Parte 2 e Parte 3. A Parte 1 refere-se ao “Perfil dos pacientes analisados”. A Parte 2 diz respeito ao “Perfil de uso de materiais de curativo e custos”. A Parte 3 intitula-se “Fatores associados aos custos para o tratamento de lesões por pressão”. Os dados estão apresentados em gráficos, tabelas e diagramas.

Parte 1 – Perfil de pacientes

A maioria dos pacientes (63%) era do sexo feminino. Esse dado também foi encontrado em estudo sobre LPP em pacientes críticos⁽⁶⁾, no qual 51% eram mulheres. No entanto, em pesquisa a respeito da incidência de LPP⁽⁷⁾, esse agravamento acometeu mais os homens (52,9%). Apesar de esses dois estudos terem sido direcionados para pacientes internados em terapia intensiva, essa diferença entre ambos pode estar relacionada às comorbidades de cada paciente.

Quanto à cor, 62% dos pacientes eram de cor branca, enquanto que os pardos e negros, juntos, constituíram 38% da casuística. A literatura não é unânime nesse aspecto, uma vez que estudo sobre incidência de LPP em pacientes internados teve como maioria (51%) pacientes de cor parda ou negra. No entanto, estudiosos postulam que a pele negra é mais resistente à agressão externa causada pela umidade e fricção⁽⁹⁾.

Em relação à situação laboral, 47% estavam aposentados, enquanto 41% trabalhavam fora. Ressalta-se que a média de

idade neste trabalho foi de 78 anos, ou seja, idade compatível com aposentadoria. No entanto, em pesquisa sobre LPP⁽⁶⁾, 55% dos participantes ainda estavam ativos no trabalho. A não consideração dos afazeres domésticos como trabalho não foi característica deste estudo, uma vez que 13% dos pacientes se identificaram como trabalhadores do lar.

No que tange ao estado civil, 45% estavam casados. Os demais eram viúvos (37%), solteiros (15%) ou separados (3%). Dado diferente foi encontrado em literatura⁽¹⁰⁾ sobre perfil dos pacientes com lesão por pressão, onde 52% eram solteiros e 27% eram casados. Este dado pode sofrer variações de acordo com a idade da casuística. Os autores lembram que os cônjuges se tornam os cuidadores de seus maridos e esposas, demonstrando preocupação em proporcionar uma boa assistência de saúde para seus companheiros.

As doenças de base mais frequentes foram, por sistema acometido, sistema neurológico (60%), sistema cardiovascular (47%), sistema locomotor (47%), sistema endócrino (43%), sistema geniturinário (27%), sistema respiratório (18%) e sistema digestório (15%). Os demais (outros) constituíram 18%. A literatura varia nesse aspecto, uma vez que autores observaram, em estudo sobre LPP, que 63% dos agravos associados eram doenças infecciosas, parasitárias e neoplasias⁽¹¹⁾. Lembra-se que infecções e neoplasias podem cursar com outros fatores de risco para LPP.

A idade média dos pacientes deste estudo foi 78 anos, com desvio padrão de 14,3. Em relação à pessoa idosa, considera-se que as LPP são complicações possíveis de ocorrer em pessoas em situação de fragilidade, principalmente naquelas com restrição de mobilidade e idade avançada⁽¹²⁾. A maioria absoluta dos pacientes avaliados (72%) tinha idade entre 70 e 95 anos. A idade variou de 35 a 100 anos.

O peso dos pacientes por ocasião da internação foi em média 64 Kg, com desvio padrão de 12,5 KG. Não foram registrados nos prontuários dados referentes à altura dos pacientes, impossibilitando o cálculo de Índice de Massa Corporal (IMC). Indivíduos que pesavam menos de 30 Kg ou peso entre 30 e 40 Kg constituíram juntos 5% da casuística. Em contrapartida, o peso entre 80 e 90 Kg acometeu 2% da amostra. Reportando-se a literatura⁽¹³⁾, há

associação entre déficit nutricional e desenvolvimento de LPP e retardo da cicatrização. No entanto, revisão integrativa de literatura mostrou existir uma taxa elevada de LPP em pacientes críticos com peso adequado e/ou com sobrepeso⁽¹⁴⁾. Neste trabalho, a maioria absoluta (30%) dos pacientes apresentava peso entre 50 e 60 Kg,

Quanto ao tempo de tratamento, a taxa de internação em semanas variou de uma a mais de 20 semanas. A maioria dos sujeitos avaliados (62%) teve tratamento realizado em até três semanas. Entretanto, observou-se uma grande heterogeneidade nos resultados. Alguns pacientes (12%) ficaram internados por mais de 15 semanas. Essa variação de tempo pode estar relacionada a uma série de fatores, como doença

de base e idade, dentre outros. Em revisão integrativa sobre cuidados de enfermagem na prevenção de LPP, especificamente para os internados em CTI⁽¹⁵⁾, os autores selecionaram 18 artigos que citavam fatores de risco para desenvolvimento desse agravo. No entanto, apenas um artigo indicou o tempo de internação como fator de risco para LPP. Ainda assim, sabe-se que a internação pode estar atrelada a uma série de fatores, como diminuição da mobilidade, drogas vasoativas, cateter vesical de demora, ventilação mecânica, fricção e cisalhamento, umidade, doenças cardiovasculares ou de sistema nervoso e outras⁽¹⁵⁾.

Os dados clínicos dos pacientes e o tempo de internação e tratamento encontram-se na Tabela 1.

Tabela 1. Perfil clínico dos pacientes avaliados – variáveis quantitativas.

Variável	Média	Mediana	Desvio padrão	Coefficiente de variação
Idade (anos)	78	81	14,3	18%
Peso ao se internar (Kg)	64	65	12,5	20%
Tempo total de tratamento (semanas)	4	2	4,9	125%
Tempo total de internação (semanas)	6	3	8,9	142%

O coeficiente de variação, a relação entre o desvio padrão e a média mostram uma variação muito grande nos dados quando assumem valores acima de 30%. Se a média apresenta valor muito diferente da mediana, então, há presença de dados aberrantes e a mediana deve ser escolhida para representar os dados.

Em relação ao desfecho da internação, chamou-nos a atenção a taxa de óbitos: 50%. Dos demais, 38% tiveram alta e 12% foram transferidos para outras instituições. Lembra-se que 60% dos pacientes tinham agravos neurológicos, o que pode ter-lhes conferido um prognóstico mais reservado.

Parte 2 – Perfil de uso de materiais de curativo e custos

Nos dados sobre o custo com materiais de curativo e mão de obra, faz-se importante ressaltar que as coberturas e medicamentos tópicos utilizados nesse serviço são produtos indicados pela literatura atual⁽¹⁰⁾. São utilizados: placa de hidrocolóide, hidrogel, alginato de cálcio ou de sódio, tela impregnada com petrolato, carvão ativado, sulfadiazina de prata, colagenase, filme transparente, reservatório para curativo a vácuo e *kit* curativo pressão negativa, além de materiais básicos como ataduras, compressas de gaze e soro fisiológico. Observou-se grande heterogeneidade em todos os itens de uso no tratamento de lesões por pressão (Tabela 2):

Tabela 2 – Perfil de custo com materiais de curativo e mão de obra

Item de custo para tratamento de lesão por pressão	Soma	Mínimo	Máximo	Média	Mediana	Desvio padrão	Coefficiente de variação
Hidrocolóide 20x20 cm valor total	R\$535	R\$0	R\$170	R\$9	R\$0	R\$30	333%
Agulha desc 25x8 valor total	R\$195	R\$0	R\$27	R\$3	R\$1	R\$5	152%
Age valor total	R\$1.242	R\$0	R\$347	R\$21	R\$4	R\$60	289%

Hidrogel valor total	R\$8.315	R\$0	R\$1.237	R\$139	R\$25	R\$258	186%
Alginato alginato de cálcio/ sódio 10x10cm valor total	R\$4.363	R\$0	R\$1.814	R\$73	R\$0	R\$280	385%
Tela impregnada com petrolatum 7,5x20 cm valor total	R\$18	R\$0	R\$14	R\$0	R\$0	R\$2	609%
Alginato fita/cordão valor total	R\$372	R\$0	R\$169	R\$6	R\$0	R\$27	429%
Atadura 15cmx1,8m valor total	R\$2.276	R\$0	R\$442	R\$38	R\$7	R\$79	208%
Atadura 10cmx1,8m valor total	R\$1.036	R\$0	R\$277	R\$17	R\$5	R\$41	240%
COMPRESSA GAZE 7,5x7,5 CM VALOR TOTAL	R\$13.997	R\$2	R\$4.143	R\$233	R\$54	R\$568	244%
Soro fisiológico 100 ml valor total	R\$5.263	R\$4	R\$436	R\$88	R\$42	R\$112	127%
Soro fisiológico 250 ml valor total	R\$1.121	R\$0	R\$265	R\$19	R\$0	R\$47	250%
Carvão ativado valor total	R\$634	R\$0	R\$516	R\$11	R\$0	R\$67	634%
Sulfadiazina de prata valor total	R\$732	R\$0	R\$704	R\$12	R\$0	R\$91	746%
Colagenase valor total	R\$4.370	R\$0	R\$1.102	R\$73	R\$0	R\$190	260%
Filme transparente 10cmx12cm valor total	R\$1.340	R\$0	R\$523	R\$22	R\$0	R\$71	317%
Kit curativo pressao neg. Valor total	R\$3.245	R\$0	R\$2.445	R\$54	R\$0	R\$330	611%
Reservatorio para curativo a vacuo valor total	R\$1.959	R\$0	R\$1.123	R\$33	R\$0	R\$179	549%
Gasto total com materiais	R\$51.014	R\$9	R\$8.388	R\$850	R\$227	R\$1.667	196%
Hora custo do profissional (enfermeiro/técnico de enfermagem)	R\$62.172	R\$76	R\$6.141	R\$1.036	R\$455	R\$1.293	125%
Custo total	R\$113.186	R\$123	R\$13.998	R\$1.886	R\$700	R\$2.665	141%

Observa-se que a Tabela 2 apresenta grande heterogeneidade em todos os itens de uso no tratamento de LPP, indicando a soma de cada produto utilizado durante o primeiro semestre de 2018. Tomando-se como exemplo o hidrogel, os gastos no semestre com esse produto foram de R\$ 8.315,00.

Em contrapartida, os gastos com tela impregnada com petrolato foram de R\$ 18,00 ao todo. Importante ressaltar que produtos essencialmente básicos podem ter um preço único razoável, entretanto, são utilizados em larga escala, como o soro fisiológico de 100 ml, cujo mínimo neste trabalho foi de R\$ 4,00 e máximo de R\$ 436,00, numa média de R\$ 88,00 por paciente, com desvio padrão de R\$ 112,00. Considera-se que o tratamento de qualquer lesão de pele, utilizando-se coberturas e materiais de ponta é justificado, levando-se em consideração os benefícios de uma cicatrização mais rápida e menos sofrida para o paciente e de um trabalho sistematizado dos profissionais.

Em estudo observacional⁽¹⁰⁾ realizado na unidade de cuidados paliativos de hospital de

Minas Gerais, cuja casuística foi de 40 pacientes, os autores observaram que os gastos com os materiais para o tratamento de LPP ultrapassava R\$ 1.220,00 diários, perpassando a R\$ 36.629,95 mensais, totalizando um gasto de R\$ 445.664,38 anual. Esses valores são exclusivos dos materiais, utilizados para o tratamento de LPP, uma vez que os autores não mencionam gastos com mão de obra dos profissionais. Assim, infere-se que o tratamento de LPP é por deveras oneroso à instituição. Medidas de prevenção da LPP precisam ser intensificadas, visando inclusive a diminuição de gastos.

Este trabalho buscou o valor dos custos diretos com materiais de curativo (média e mediana, intervalo de confiança 95%) e os custos indiretos, que se referem à realização do curativo por técnico de enfermagem ou por enfermeiro. O COREn MG estabelece o valor de R\$ 37,91 para cada hora dedicada à realização de curativo, tanto para o técnico de enfermagem quanto para o enfermeiro. Neste trabalho, o valor médio deste atendimento foi de R\$ 1.036,00. A maioria dos pacientes avaliados (68%) teve custo máximo

de R\$ 1.000,00. Há grande disparidade nos resultados, com alguns poucos pacientes (10%) com custo com mão de obra acima de R\$ 2.500,00.

A literatura⁽⁵⁾ apresenta cálculos de mão de obra baseados na folha salarial de todos os funcionários envolvidos via Sistema de Apuração do Ponto do Trabalhador. Para os autores, houve uma variação de 5,75 a 33,73 minutos na

aplicação de todas as coberturas. Os autores comparam os curativos das LPP sacrais com as demais, levando-se em conta que o tempo para posicionar a pessoa atendida, bem como para realizar a limpeza das LPP sacrais, foram maiores.

A seguir, apresentam-se custos máximos de referência, baseados no percentil 90 de custos com materiais de curativo e mão de obra para o tratamento de lesões por pressão (Tabela 3).

Tabela 3 – Custos máximos de referência para o tratamento de lesões por pressão.

Item de custo para tratamento de lesão por pressão	Custo máximo de referência (percentil 90)
Hidrocoloide 20x20 cm valor total	R\$4
Agulha desc 25x8 valor total	R\$7
Age valor total	R\$35
Hidrogel valor total	R\$433
Alginato alginato de cálcio/ sódio 10x10cm valor total	R\$54
Tela impregnada com petrolatum 7,5x20 cm valor total	R\$0
Alginato fita/cordão valor total	R\$0
Atadura 15cmx1,8m valor total	R\$81
Atadura 10cmx1,8m valor total	R\$36
COMPRESSA GAZE 7,5x7,5 CM VALOR TOTAL	R\$517
Soro fisiológico 100 ml valor total	R\$292
Soro fisiológico 250 ml valor total	R\$78
Carvão ativado valor total	R\$0
Sulfadiazina de prata valor total	R\$0
Colagenase valor total	R\$158
Filme transparente 10cmx12cm valor total	R\$48
Kit curativo pressao neg. Valor total	R\$0
Reservatorio para curativo a vacuo valor total	R\$0
Gasto total com materiais	R\$2.128
Hora custo do profissional (enfermeiro/técnico de enfermagem)	R\$2.438
Custo total	R\$4.403

Somente 10% dos pacientes apresentam custo acima do percentil 90, definido como o custo máximo de referência.

Em investigação a respeito dos custos de tratamento de LPP⁽¹⁶⁾ foram mapeadas *in loco* as atividades de 26 curativos realizados por enfermeiras, em hospital público de Minas Gerais. Desses curativos, quatro correspondiam à LPP categoria 2; um à categoria 3; 13 à categoria 4; seis a LPP que não podem ser classificadas e outros dois não tiveram a categoria mencionada. Os autores estratificam os preços de coberturas e de adjuvantes, sendo eles: hidrocolóide; alginato; hidrofibra e prata; colágeno e alginato; hidrogel; prata nanocristalina. Considerando-se os custos com as coberturas,

materiais médico-hospitalares e recursos humanos, os custos variaram de R\$ 16,41 a R\$ 260,18, dependendo do tipo de cobertura e extensão da LPP.

Dos pacientes avaliados neste trabalho, 38% tiveram custo máximo de R\$ 300. Houve grande heterogeneidade nos resultados, com alguns poucos pacientes (11%) com custo com materiais acima de R\$2.500.

Parte 3 – Fatores associados aos custos para o tratamento de lesões por pressão

A comorbidade “Sistema Neurológico” apresentou custo significativo menor, quando presente ($p=0,001$). Esses índices diferem dos que foram encontrados em trabalho sobre custos da LPP com pacientes neurocirúrgicos⁽¹⁶⁾. Ainda que não tenha sido realizado cálculo de associação, os autores observaram quatro

pacientes, sendo que um dos pacientes com LPP estágio 2 necessitou fazer desbridamento com hidrogel com alginato de cálcio, o que aumentou o custo seu tratamento. No mesmo estudo, um dos pacientes, considerado o paciente mais crítico da casuística, foi admitido com LPP estágio 1, mas evoluiu rapidamente para estágio 3 e necessitou fazer desbridamento cirúrgico, além do curativo de hidrogel, carvão ativado e uso de antimicrobiano. Todos os pacientes reportados⁽¹⁶⁾ eram da clínica de neurocirurgia. No entanto, os pacientes que receberam algum

tipo de prevenção obtiveram os menores custos em relação aos outros. O custo médio diário do participante denominado paciente 4 superou o custo médio diário do paciente 1 em 45%. Nas comorbidades envolvendo os demais sistemas não houve associação.

Pacientes com alta hospitalar também tiveram custo significativamente menor, comparado a pacientes que evoluíram para óbito ou Transferência para outro hospital ($p=0,005$).

Tabela 4 - Análise univariada dos possíveis fatores associados ao custo com materiais de curativo para o tratamento de lesões por pressão.

Variável	Categorias	n	Custo médio com materiais	Desvio padrão	valor-P
Sexo	Feminino	38	R\$788	R\$1.853	0,104
	Masculino	22	R\$958	R\$1.317	
Cor	Branco	37	R\$575	R\$997	0,869
	Negro	9	R\$879	R\$1.050	
	Pardo	14	R\$1.560	R\$2.901	
Estado civil	Casado	27	R\$1.062	R\$1.810	0,062
	Viúvo	22	R\$329	R\$618	
	Solteiro	9	R\$1.539	R\$2.717	
Comorbidade: Sistema cardiovascular	Divorciado/separado	2	R\$634	R\$224	0,524
	Não	32	R\$791	R\$1.961	
Comorbidade: Sistema digestório	Sim	28	R\$918	R\$1.283	0,379
	Não	51	R\$905	R\$1.751	
Comorbidade: Sistema endócrino	Sim	9	R\$539	R\$1.095	0,858
	Não	34	R\$908	R\$1.937	
Comorbidade: Sistema geniturinário	Sim	26	R\$774	R\$1.262	0,960
	Não	44	R\$809	R\$1.741	
Comorbidade: Sistema locomotor	Sim	16	R\$964	R\$1.488	0,328
	Não	32	R\$1.009	R\$1.738	
Comorbidade: Sistema neurológico	Sim	28	R\$668	R\$1.592	0,001
	Não	24	R\$1.375	R\$1.900	
Comorbidade: Sistema respiratório	Sim	36	R\$500	R\$1.412	0,510
	Não	49	R\$748	R\$1.486	
Comorbidade: Outros	Sim	11	R\$1.306	R\$2.347	0,364
	Não	49	R\$756	R\$1.458	
Desfecho da internação	Sim	11	R\$1.270	R\$2.438	0,005
	Óbito	30	R\$954	R\$1.808	
	Alta	23	R\$549	R\$1.639	
	Transferência para outro hospital	7	R\$1.396	R\$952	

Obs.: valor-p calculado pelo teste não paramétrico de Mann-Whitney ou Kruskal-Wallis.

Discutindo-se custos para o tratamento de lesões por pressão por meio de análise univariada, dos possíveis fatores associados ao custo com materiais de curativo para o tratamento de lesões por pressão, obteve-se que as variáveis sexo, cor, situação laboral e estado

civil não apresentaram $p < 0,005$, ou seja, não houve significância.

Na análise univariada dos possíveis fatores associados ao custo total com o tratamento de lesões por pressão, observou-se que o estado civil "Viúvo" apresentou custo significativo menor

($p=0,042$). Além disto, pacientes com a comorbidade “Sistema Neurológico” apresentaram custo significativo menor, quando presente ($p=0,011$). Assim como na análise do

custo com materiais, pacientes com alta hospitalar também tiveram custo total significativamente menor ($p=0,010$). Esses dados encontram-se na Tabela 5:

Tabela 5 - Análise univariada dos possíveis fatores associados ao custo total com o tratamento de lesão por pressão LPP.

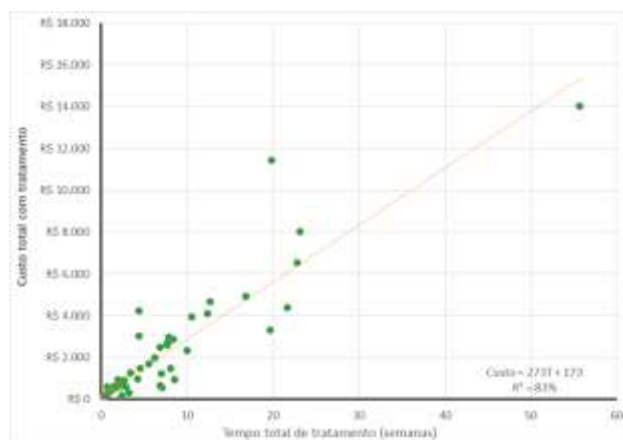
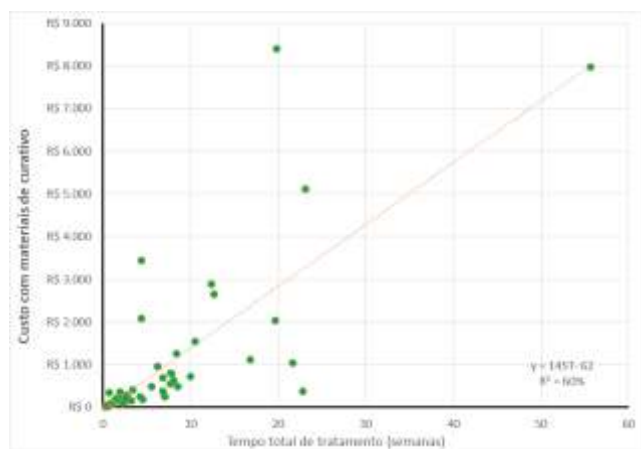
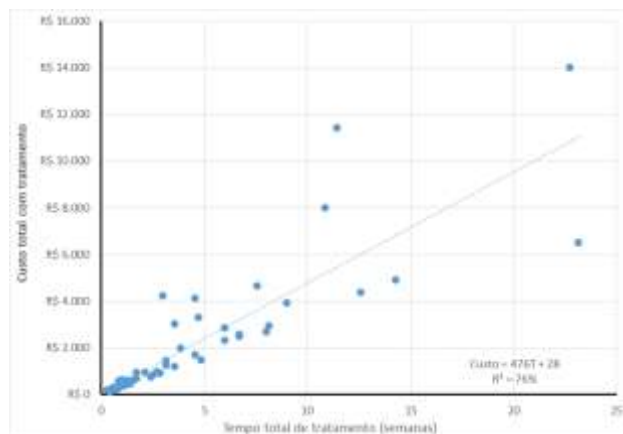
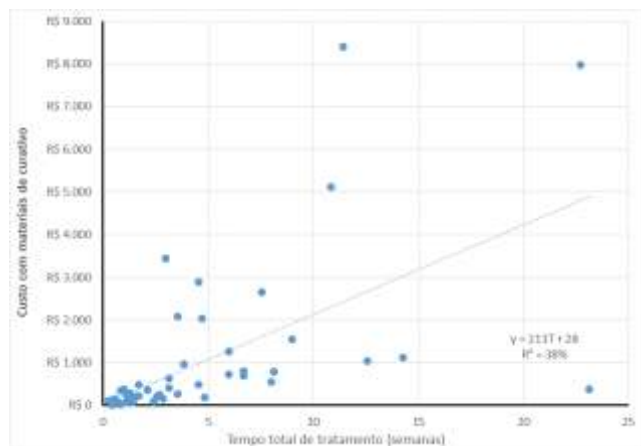
Variável	Categorias	n	Custo médio com materiais	Desvio padrão	valor-P
Sexo	Feminino	38	R\$1.691	R\$2.909	0,092
	Masculino	22	R\$2.224	R\$2.204	
Cor	Branco	37	R\$1.617	R\$1.921	0,996
	Negro	9	R\$1.548	R\$1.656	
	Pardo	14	R\$2.816	R\$4.372	
Situação laboral	Aposentado	28	R\$1.937	R\$2.363	0,528
	Do lar	1	R\$4.223	-	
	Comerciante	8	R\$2.189	R\$4.791	
	Serralheiro	1	R\$1.699	-	
	Vendedor	1	R\$1.199	-	
	Outros	21	R\$1.634	R\$2.232	
Estado civil	Casado	27	R\$2.511	R\$3.085	0,042
	Víuvo	22	R\$898	R\$1.254	
	Solteiro	9	R\$2.461	R\$3.576	
	Divorciado/separado	2	R\$1.752	R\$1.162	
Comorbidade: Sistema cardiovascular	Não	32	R\$2.018	R\$3.203	0,917
	Sim	28	R\$1.736	R\$1.923	
Comorbidade: Sistema digestório	Não	51	R\$2.041	R\$2.820	0,315
	Sim	9	R\$1.010	R\$1.298	
Comorbidade: Sistema endócrino	Não	34	R\$1.998	R\$3.045	0,687
	Sim	26	R\$1.741	R\$2.119	
Comorbidade: Sistema geniturinário	Não	44	R\$1.833	R\$2.810	0,726
	Sim	16	R\$2.035	R\$2.296	
Comorbidade: Sistema locomotor	Não	32	R\$2.045	R\$2.848	0,635
	Sim	28	R\$1.705	R\$2.479	
Comorbidade: Sistema neurológico	Não	24	R\$2.710	R\$3.104	0,011
	Sim	36	R\$1.338	R\$2.206	
Comorbidade: Sistema respiratório	Não	49	R\$1.551	R\$2.116	0,316
	Sim	11	R\$3.381	R\$4.172	
Comorbidade: Outros	Não	49	R\$1.741	R\$2.520	0,316
	Sim	11	R\$2.535	R\$3.296	
Desfecho da internação	Óbito	30	R\$1.806	R\$2.532	0,010
	Alta	23	R\$1.620	R\$3.128	
	Transferência para outro hospital	7	R\$3.107	R\$970	

Obs.: valor-p calculado pelo teste não paramétrico de Mann-Whitney ou Kruskal-Wallis.

Os diagramas de dispersão, avaliando a relação entre tempo de tratamento e período de internação *versus* custo com materiais e custo

total sugerem forte correlação entre ambos, os tempos e os custos para o tratamento de lesões por pressão (Figura 1):

Figura 1 - Diagramas de dispersão tempo de tratamento e custo com materiais.



Fonte: Dados desta pesquisa

Há uma lógica nessa relação: maior tempo de internação implica em maior exposição aos fatores de risco. Segundo estudiosos⁽¹⁷⁾, a restrição ao leito, a dificuldade de mobilidade e a condição clínica favorecem o surgimento de LPP. Desse modo, há que se esforçar para minimizar os efeitos da internação hospitalar no que se refere a riscos de desenvolvimento de LPP.

No que diz respeito à análise multivariada dos possíveis fatores associados ao custo total para o tratamento de lesões por pressão considerando-se um conjunto de variáveis, observou-se que somente o tempo de internação e o tempo de tratamento mostraram-se significativamente associados ao custo total, com valor de p respectivamente 0,000 e 0,032.

Tabela 6 - Análise multivariada para identificação de fatores associados ao custo total para tratamento da lesão por pressão.

Variável	Coefficiente	Erro padrão	valor-P
Tempo total de tratamento (semanas)	166,1	58,4	0,006
Tempo total de internação (semanas)	192,8	32,0	0,000
Constante	25,8		

A avaliação por regressão linear múltipla foi obtida pelo método Stepwise Forward. As três metodologias de Foward Stepwise usadas (Foward Stepwise Wald, Conditional Foward Stepwise e Foward Stepwise) chegaram ao mesmo modelo. De todas as variáveis avaliadas, somente duas se associaram de forma

independente e significativa com o custo total: tempo total de tratamento (semanas) e tempo total de internação (semanas).

O modelo multivariado pode ser usado para prever o custo total para o tratamento de LPP. Esse modelo utiliza o tempo de tratamento e o tempo de internação, sendo que eles têm um

coeficiente de determinação (r^2) de 85%, ou seja, o modelo explica 85% da variabilidade no custo total de cada paciente.

Este trabalho teve como fator limitante a ausência nos prontuários de maiores informações sobre os pacientes, como por exemplo, a altura, o que possibilitaria o cálculo de IMC. Porém, os objetivos foram alcançados, permitindo se estimar o custo do tratamento de uma lesão por pressão em relação à sua prevenção.

CONSIDERAÇÕES FINAIS

Os resultados apresentados por este estudo mostraram, dentre outros aspectos, que a população de maior risco ao desenvolvimento das lesões por pressão foi a idosa, com média de idade de 78 anos, devido às alterações geradas pelo processo do envelhecimento, tornando a pele mais sensível, perda da musculatura e redução da gordura do tecido subcutâneo. Observou-se também que a maior parte dos pacientes é composta pelo sexo feminino (63%), apresentando cor da pele com predominância na cor branca, 45% são casados, 47% aposentados, e 60% apresentam doenças de base relacionada ao sistema neurológico. O estado nutricional do paciente também contribui no processo da lesão por pressão, haja vista que pacientes desnutridos ou obesos são mais vulneráveis ao seu acometimento. No entanto, neste estudo a maioria (30%) dos sujeitos analisados apresentava peso entre 50 e 60 Kg.

Em relação aos custos com tratamento de LPP, verificou-se a média de custo semestral do tratamento de LPP, por paciente, de R\$ 1.886,00 e custo total semestral de R\$ 113.186,00. Quanto à distribuição do custo com mão de obra envolvendo os profissionais da enfermagem (enfermeiros e técnicos de enfermagem) para o tratamento de LPP, a maioria dos pacientes avaliados (68%) teve custo máximo de R\$ 1.000,00, com alguns poucos pacientes (10%) com custo com mão de obra acima de R\$ 2.500,00. Os custos diretos foram apropriados com foco nos materiais e coberturas/adjuvantes utilizados e tempo de enfermagem investidos na realização desses procedimentos.

Este estudo contribuirá com a melhoria da gestão do atendimento em saúde, uma vez que proporcionará reflexões sobre a questão custo e benefícios da prevenção da LPP no tangente a redução de gastos, otimizando assim a prática de enfermagem. Ressalta-se ainda que o bem-estar

e o conforto do paciente são fatores soberanos na gestão da qualidade da assistência de saúde.

REFERÊNCIAS

1. Campos MGCA, Souza ATO, Vasconcelos J MB, Lucena SAAP, Gomes SKA. Feridas complexas e estomias: aspectos preventivos e manejo clínico. João Pessoa: Ideia; 2016
2. Wada A, Teixeira NN, Ferreira M. Úlceras por pressão. Rev Med. 2010 [citado em 4 jan 2019]; 89(3-4):170-7. Disponível em: <https://doi.org/10.11606/issn.1679-9836.v89i3/4p170-7>
3. Domansky RC, Borges EL. Manual para prevenção de lesões de pele: recomendações baseadas em evidências. Rio de Janeiro: Rúbio; 2014.
4. Silva DRA, Bezerra SMG, Costa J P, Luz MHBA, Lopes VCA, Nogueira LT. Curativos de lesões por pressão em pacientes críticos: análise de custos. Rev Esc Enferm USP. 2017 [citado em 20 ago 2019]; 51(e03231):1-8. DOI: <http://dx.doi.org/10.1590/S1980-220X2016014803231>
5. Andrade CCD, Almeida CFSC, Pereira WE, Alemão MM, Brandão C MR, Borges EL. Costs of topical treatment of pressure ulcer patients. Rev Esc Enferm USP. 2016 [citado em 3 abr. 2019]; 50(2):292-8. Disponível em: <doi.org/10.1590/S0080-623420160000200016>
6. Borghardt AT, Prado TN, Bicure SDS, Castro DS, Bringente MEO. Pressure ulcers in critically ill patients: incidence and associated factors. Ver. Bras. Enferm. 2016 [citado em 23 fev. 2019]; 69(3): 431-8. Disponível em: <http://dx.doi.org/10.1590/0034-7167.2016690307i>
7. Mendonça PK, Loureiro MDR, Ferreira Junior MA, Souza AS. Ocorrência e fatores de risco para lesões por pressão em centros de terapia intensiva. Ver. enferm. UFPE online. 2018 [citado em 13 dez 2018]; 12(2):303-11. Disponível em <https://doi.org/10.5205/1981-8963-v12i2a23251p303-311-2018>
8. Matozinhos FP, Velasquez-Melendez G, Tiensoli SD, Moreira AD, Gomes FSL. Factors associated with the incidence of pressure ulcer during hospital stay. Rev Esc Enferm USP. 2017 [citado em 05 ago 2019]; 51: e03223. Disponível em <https://dx.doi.org/10.1590/S1980-220X2016015803223>
9. Laranjeira CA, Loureiro S. Fatores de risco das úlceras de pressão em doentes internados num hospital português. Rev. salud

pública. 2017 [citado em 05 ago 2019]; 19(1): 99-104. Disponível em:

<https://doi.org/10.15446/rsap.v19n1.42251>

10. Costa AM, Matozinhos ACS, Trigueiro OS, Cunha RCG, Moreira L R. Custos do tratamento de úlceras por pressão em unidade de cuidados prolongados em uma instituição hospitalar de Minas Gerais. Rev. Enfermagem Revista. 2015 [citado em 7 abr. 2019]; 18(1): 58-74. Disponível em: <http://periodicos.pucminas.br/index.php/enfermagemrevista/article/view/9378>

11. Pacha HHP, Faria JIL, Oliveira KA, Beccaria LM. Lesão por Pressão em Unidade de Terapia Intensiva: estudo de caso-controle. Rev. Bras. Enferm. 2018 [citado em 5 ago 2019]; 71(6):3027-34. Disponível em:

<http://dx.doi.org/10.1590/0034-7167-2017-0950>

12. Vieira VAS, Santos MDC, Almeida NA, Souza CC, Bernardes MFVG, Mata LRF. Risco de lesão por pressão em idosos com comprometimento na realização de atividades diárias. Rev. enferm. Cent.-Oeste Min. 2018 [citado em 5 ago 2019]; 8:e2599. Disponível em:

<http://dx.doi.org/10.19175/recom.v7i0.2599>

13. Souza NR, Freire DA, Souza MAO, Melo JTS, Santos LV, Bushatsky M. Fatores predisponentes para o desenvolvimento da lesão por pressão em pacientes idosos: uma revisão integrativa. Estima. 2017 [citado em 5 ago 2019]; 15(4):229-39. Disponível em: <http://dx.doi.org/10.5327/Z1806-3144201700040007>

14. Sousa RG, Oliveira TL, Lima LR, Stival MM. Fatores associados à úlcera por pressão (UPP) em pacientes críticos: revisão integrativa da literatura Universitas: Ciências da Saúde. 2016 [citado em 5 ago. 2019]; 14(1)77-4. Disponível em <http://dx.doi.org/10.5102/ucs.v14i1.3602>

15. França JRG, Sousa BVN, Jesus V S. Cuidados de enfermagem na prevenção de lesões por pressão em Unidades de Terapia Intensiva: uma revisão sistemática. Revista Brasileira de Saúde Funcional. 2016 [citado em 16 jan. 2019];1(11): 16-31. Disponível em: <http://www.seer-adventista.com.br/ojs/index.php/RBSF/article/viewFile/709/619>

16. Lima ACB, Guerra DM. Avaliação do custo do tratamento de úlceras por pressão em pacientes hospitalizados usando curativos industrializados. Ciênc. saúde coletiva [online]. 2011 [citado em 9 mar 2019];16(1):267-77 Disponível em: http://www.scielo.br/scielo.php?script=sci_arttext&pid=S1413-81232011000100029

17. Abreu MA, Rolim VE, Dantas RCO. Ações de enfermagem para prevenção de úlceras por pressão em clientes em unidade de terapia intensiva. RPI. 2017 [citado em 6 mar 2019]; (2):686-96. Disponível em: <http://dx.doi.org/10.24219/rpi.v2i2.400>

Nota: Este artigo é parte da monografia de especialização em Estomatoterapia da Escola de Enfermagem da UFMG. Não há agência de fomento.

Recebido em: 07/06/2019

Aprovado em: 01/12/2019

Endereço de correspondência:

Miguir Terezinha V. Donoso

Endereço: Av. Alfredo Balena, 190, sala 206, Santa Efigênia.

CEP: 30330.100 – Belo Horizonte/MG - Brasil

E- mail: miguirdonosov@uol.com.br