

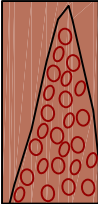
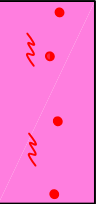




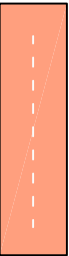







LEGENDA - SEÇÕES GEOLÓGICAS ESQUEMÁTICAS

Unidades Litoestratigráficas

	Fm. São João da Chapada - Nível C (quartzitos)	
	Fm. São João da Chapada - Nível B (filito hematítico)	FORMAÇÃO SÃO JOÃO DA CHAPADA - GRUPO GUINDA
	Fm. São João da Chapada - Nível A (metarruditos, quartzito)	
	Fm. Bandeirinha (quartzitos, metaconglomerado, quartzo xisto)	FORMAÇÃO BANDEIRINHA
	Fm. Bandeirinha (metabrechas, metaconglomerados)	
	Fm. Barão do Guaicuí (quartzo-moscovita xisto, quartzo xisto com ou sem cianita, turmalina, lazulita)	FORMAÇÃO BARÃO DO GUAICUÍ

Estruturas

	Veio de quartzo		Contato brusco
	Acamamento		Contato brusco por discordância erosiva
	Foliação anastomosada		Contato gradacional
	Falha normal		Falha/zona de cavalgamento